

「裁判員制度の運用等に関するアンケート」

平成21年8, 9月分調査報告書

平成21年11月

# 目 次

---

## I 調査概要

調査概要① .....	1
調査概要② .....	2

## II 調査対象者属性

調査対象者属性【裁判員】 .....	3
調査対象者属性【補充裁判員】 .....	4
調査対象者属性【候補者】 .....	5

## III 調査結果ダイジェスト

調査結果ダイジェスト【裁判員】 .....	6
調査結果ダイジェスト【補充裁判員】 .....	10
調査結果ダイジェスト【候補者】 .....	13

### \*本調査報告書を読む際の注意

- ①単純集計表及びクロス集計表上に記載されている「不明」とは、質問の選択肢上での回答がなかった場合を示す。
- ②小数点第二位を四捨五入しているため、
  - a) 単数回答の質問であっても、各比率の合計は100%にならない場合がある。
  - b) 小数点第二位が4以下の数値の場合、「0.0%」と表記されている。

# I 調査概要①

## 1. アンケート対象期間

平成21年8月3日（月）～9月30日（水）

## 2. 対象事件数

14件

## 3. 対象者属性

		裁判員	補充裁判員	候補者	合計
全 体		79	30	419	528
性	男性	38	19	232	289
	女性	36	11	177	224
	不明	5	0	10	15
年 齢	20代	9	3	59	71
	30代	16	7	104	127
	40代	13	7	84	104
	50代	18	8	80	106
	60代	16	5	76	97
	70歳以上	2	0	6	8
	不明	5	0	10	15
職 業	お勤め	38	17	231	286
	自営・自由業	5	4	28	37
	パート・アルバイト	11	3	54	68
	専業主婦・専業主夫	11	4	52	67
	学生	0	1	5	6
	無職	4	1	23	28
	その他	4	0	13	17
	不明	6	0	13	19
育 児 ・ 介 護	育児をしている	15	6	64	85
	介護をしている	5	2	12	19
	育児も介護もしていない	36	16	264	316
	不明	24	7	80	111

## I 調査概要－②

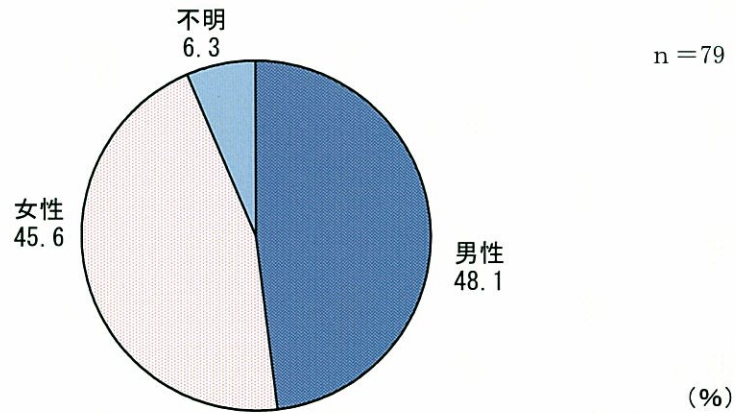
## 4. 対象事件数及び有効回収票数

	対象事件数	裁判員	補充裁判員	候補者	合計
東京地方裁判所	1	6	2	36	44
東京地方裁判所立川支部	0	0	0	0	0
横浜地方裁判所	0	0	0	0	0
横浜地方裁判所小田原支部	0	0	0	0	0
さいたま地方裁判所	2	12	4	68	84
千葉地方裁判所	2	12	6	71	89
水戸地方裁判所	0	0	0	0	0
宇都宮地方裁判所	0	0	0	0	0
前橋地方裁判所	0	0	0	0	0
静岡地方裁判所	0	0	0	0	0
静岡地方裁判所沼津支部	0	0	0	0	0
静岡地方裁判所浜松支部	0	0	0	0	0
甲府地方裁判所	0	0	0	0	0
長野地方裁判所	0	0	0	0	0
長野地方裁判所松本支部	0	0	0	0	0
新潟地方裁判所	0	0	0	0	0
大阪地方裁判所	1	6	2	21	29
大阪地方裁判所堺支部	0	0	0	0	0
京都地方裁判所	0	0	0	0	0
神戸地方裁判所	1	6	2	33	41
神戸地方裁判所姫路支部	0	0	0	0	0
奈良地方裁判所	0	0	0	0	0
大津地方裁判所	0	0	0	0	0
和歌山地方裁判所	1	6	2	28	36
名古屋地方裁判所	0	0	0	0	0
名古屋地方裁判所岡崎支部	0	0	0	0	0
津地方裁判所	1	6	2	35	43
岐阜地方裁判所	0	0	0	0	0
福井地方裁判所	0	0	0	0	0
金沢地方裁判所	0	0	0	0	0
富山地方裁判所	0	0	0	0	0
広島地方裁判所	0	0	0	0	0
山口地方裁判所	1	6	2	26	34
岡山地方裁判所	0	0	0	0	0
鳥取地方裁判所	0	0	0	0	0
松江地方裁判所	0	0	0	0	0
福岡地方裁判所	2	11	5	61	77
福岡地方裁判所小倉支部	0	0	0	0	0
佐賀地方裁判所	0	0	0	0	0
長崎地方裁判所	0	0	0	0	0
大分地方裁判所	0	0	0	0	0
熊本地方裁判所	0	0	0	0	0
鹿児島地方裁判所	0	0	0	0	0
宮崎地方裁判所	0	0	0	0	0
那覇地方裁判所	0	0	0	0	0
仙台地方裁判所	0	0	0	0	0
福島地方裁判所	0	0	0	0	0
福島地方裁判所郡山支部	0	0	0	0	0
山形地方裁判所	0	0	0	0	0
盛岡地方裁判所	0	0	0	0	0
秋田地方裁判所	0	0	0	0	0
青森地方裁判所	1	2	1	22	25
札幌地方裁判所	0	0	0	0	0
函館地方裁判所	0	0	0	0	0
旭川地方裁判所	0	0	0	0	0
釧路地方裁判所	0	0	0	0	0
高松地方裁判所	1	6	2	18	26
徳島地方裁判所	0	0	0	0	0
高知地方裁判所	0	0	0	0	0
松山地方裁判所	0	0	0	0	0
全 体	14	79	30	419	528

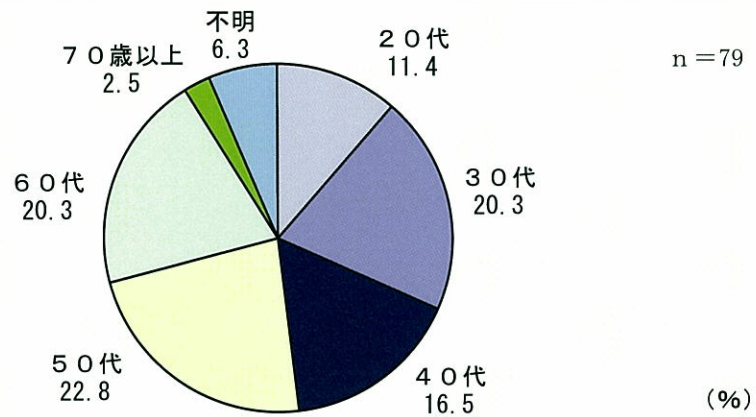


## II 調査対象者属性【裁判員】

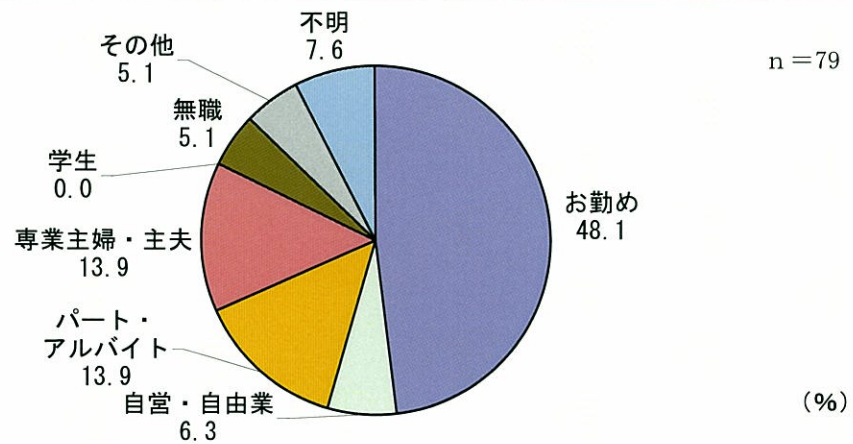
F 1 性別



F 2 年齢



F 3 職業



F 4 育児・介護

