


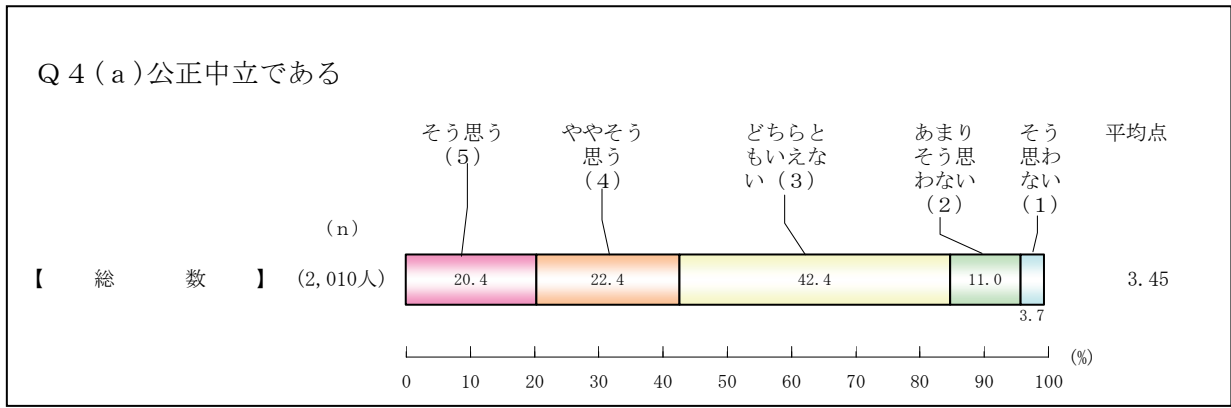
## 4 裁判員制度が始まる前の印象

Q4 [回答票4] あなたは、我が国の刑事裁判について、裁判員制度が始まる前にはどのような印象を持っていましたか。次の(a)～(i)のそれぞれについて、あてはまるものを1つ選んでください。

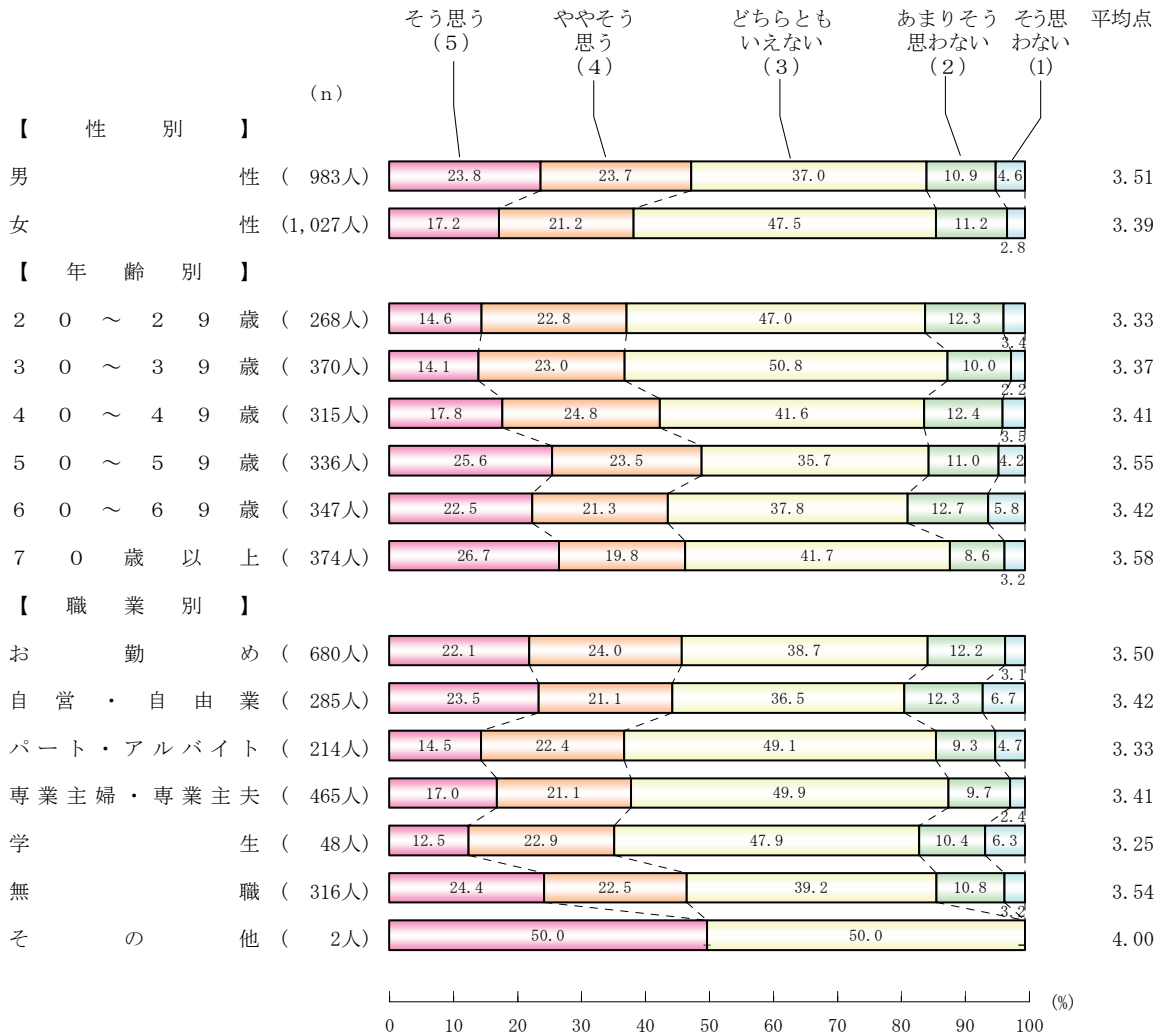


\* 平均点は「そう思う」5点、「ややそう思う」4点、「どちらともいえない」3点、「あまりそう思わない」2点、「そう思わない」1点でウェイト処理したものである。ただし、c) g) h) は点数の順が逆になっている。

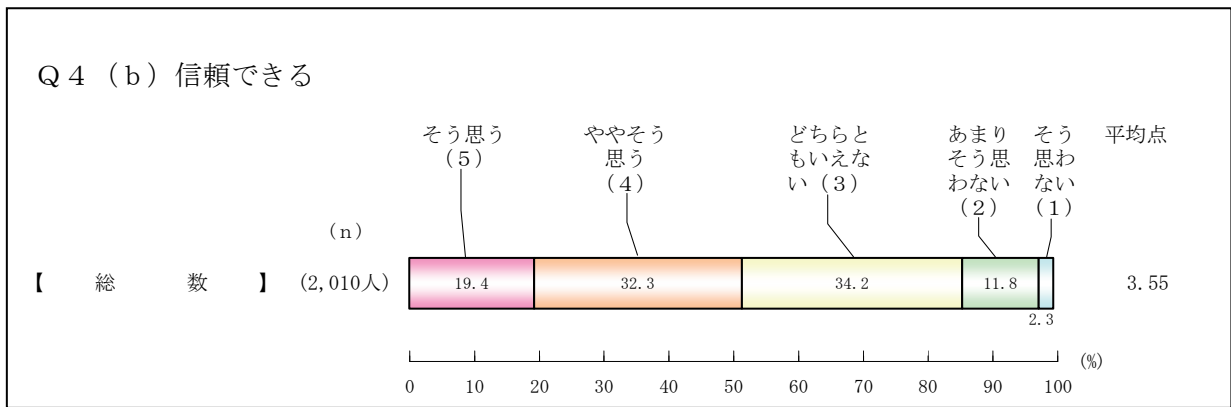
裁判員制度が始まる前に、刑事裁判に対してどのような印象を持っていたか、9項目の内容について聞いたところ、平均点が最も高かったのが『信頼できる』(3.55点)、以下、『公正中立である』(3.45点)、『納得できる裁判(判断)が行われている』(3.28点)、『事件の真相が解明されている』(3.19点)、『国民の感覚が反映された裁判(判断)がされている』(3.07点)、『刑事裁判や司法などの公の事柄について、国民の関心が高く自分の問題として考えている』(3.00点)、となっており、『裁判所や司法は近づき難い印象がある』(1.86点)、『裁判の手續や内容が難しい、わかりにくい』(1.80点)、『裁判に時間がかかる』(1.42点)の項目は平均点が低くなっている。



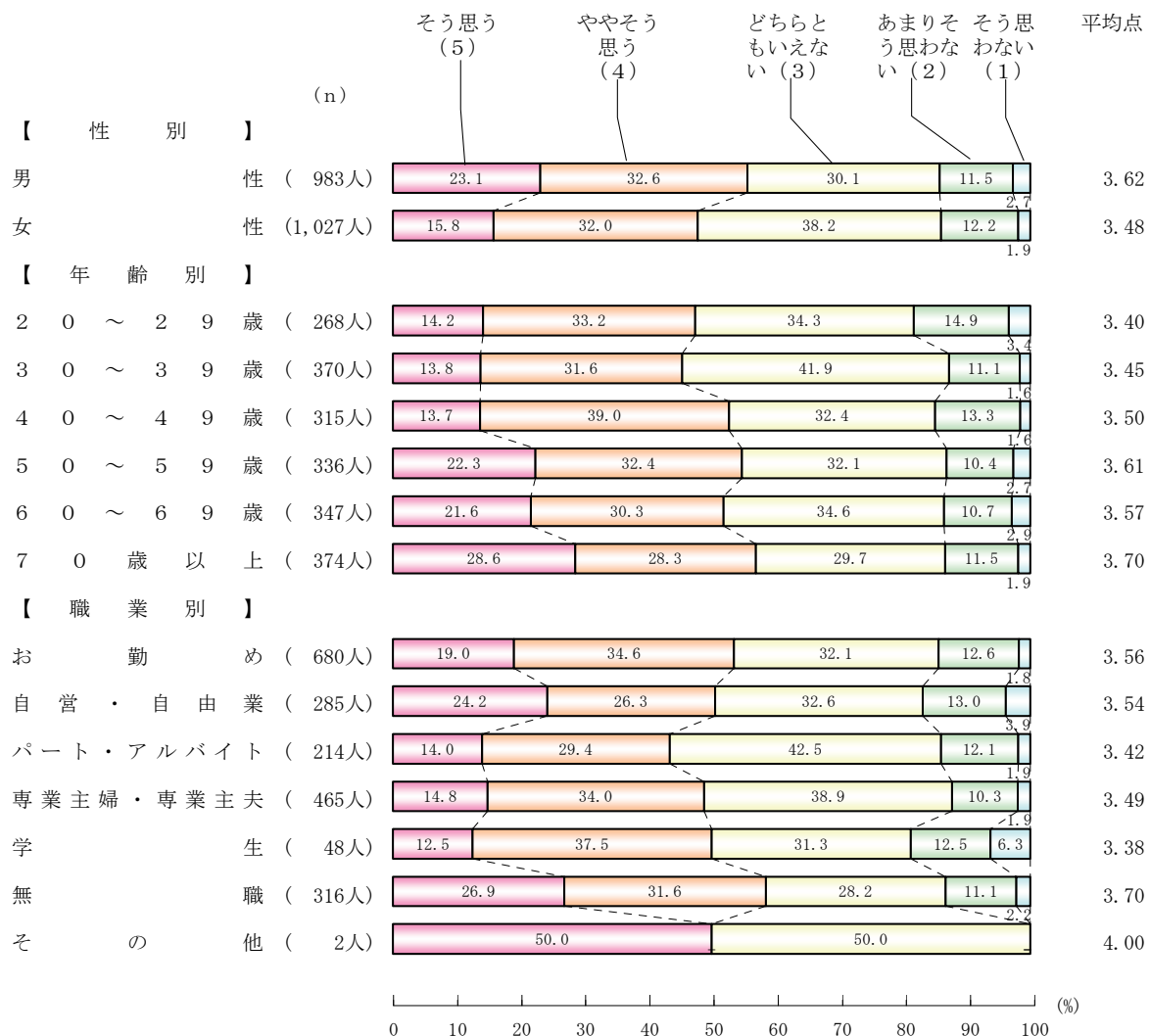
裁判員制度が始まる前の『公正中立である』という印象では、『そう思う』（「そう思う」＋「ややそう思う」）は42.8%、一方、『そう思わない』（「あまりそう思わない」＋「そう思わない」）は14.7%である。



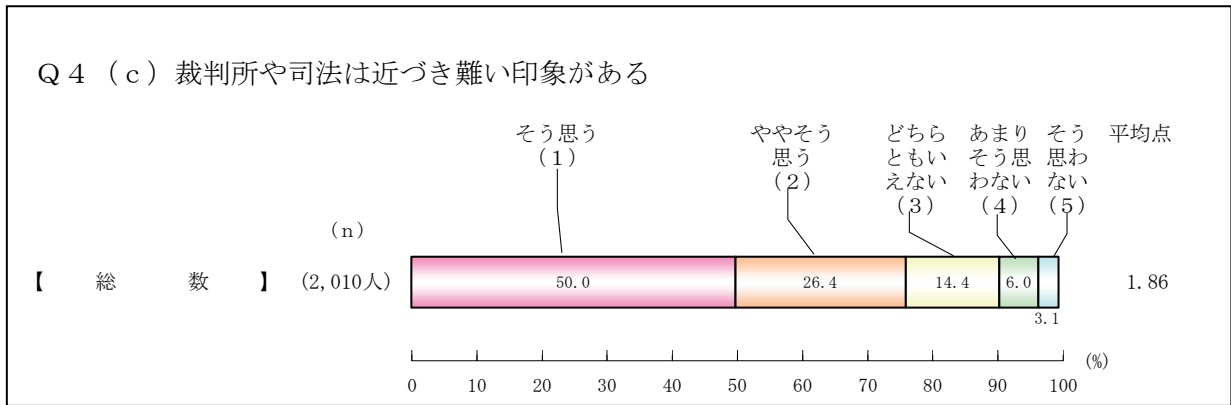
『公正中立である』という印象について、『そう思う』（「そう思う」＋「ややそう思う」）と答えたのは、男女別にみると、女性より男性で高く、年齢別にみると、50代で最も高くなっている。



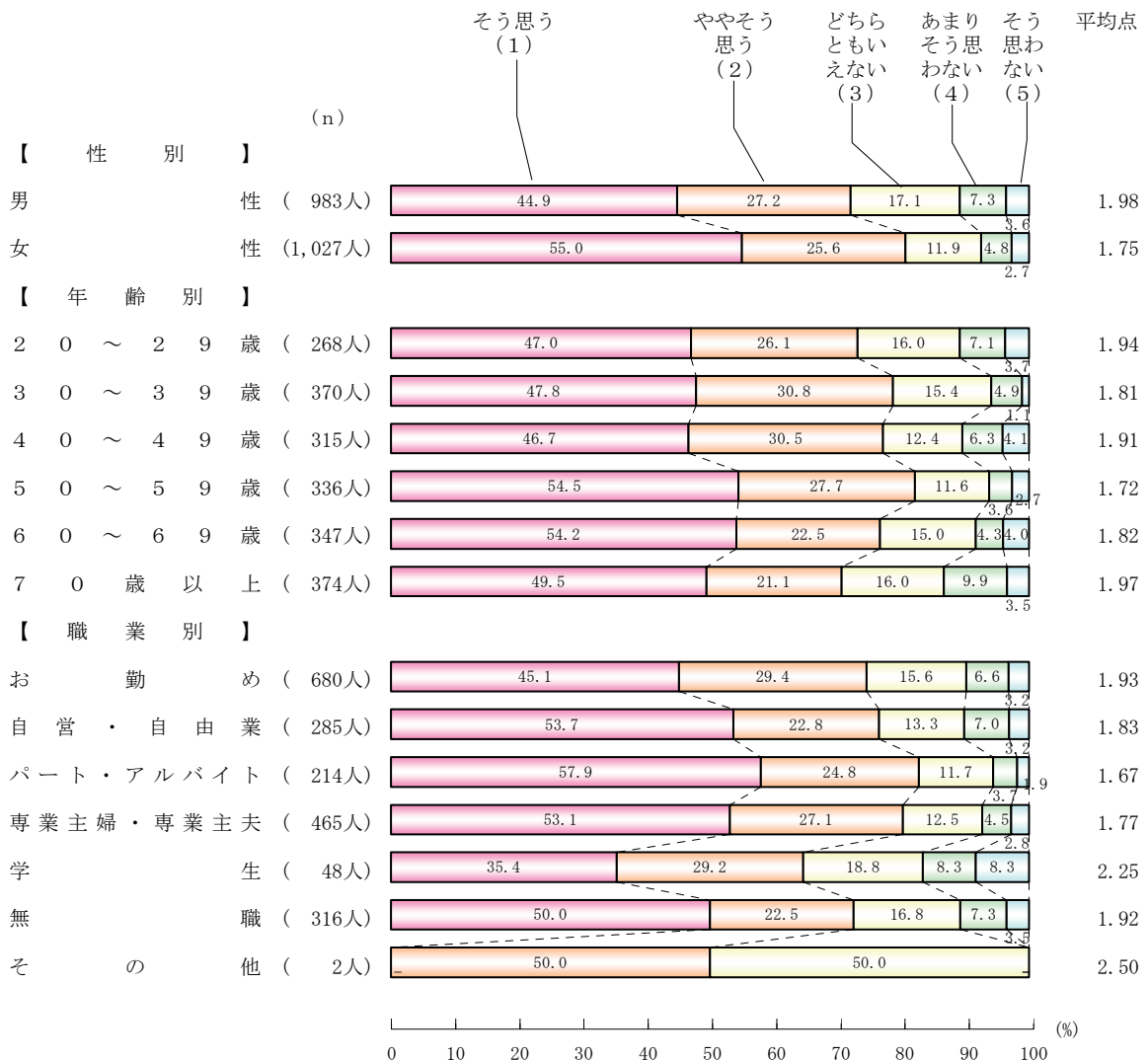
裁判員制度が始まる前の『信頼できる』という印象では、『そう思う』（「そう思う」＋「ややそう思う」）は51.7%，一方、『そう思わない』（「あまりそう思わない」＋「そう思わない」）は14.1%である。



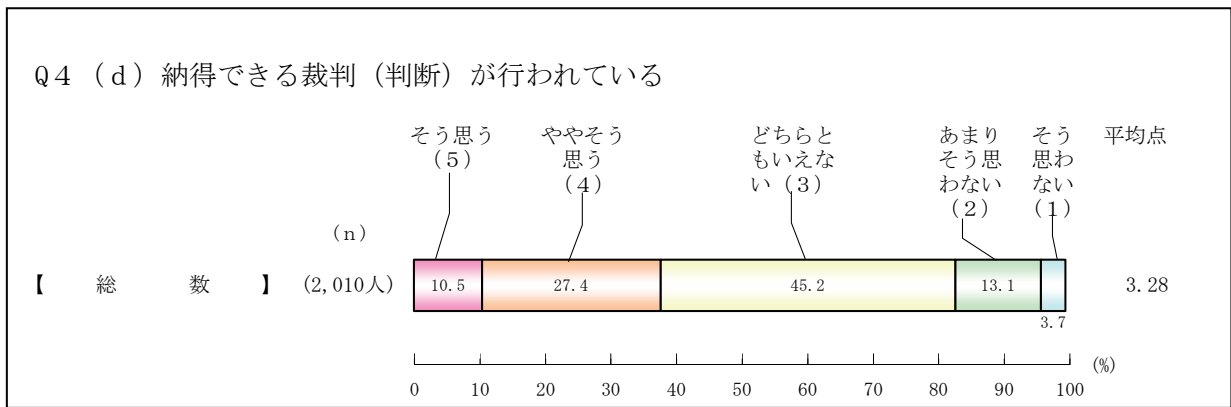
『信頼できる』という印象について、『そう思う』（「そう思う」＋「ややそう思う」）と答えたのは、男女別にみると、女性より男性が高く、年齢別にみると、70歳以上で最も高く、職業別にみると、無職で最も高い。



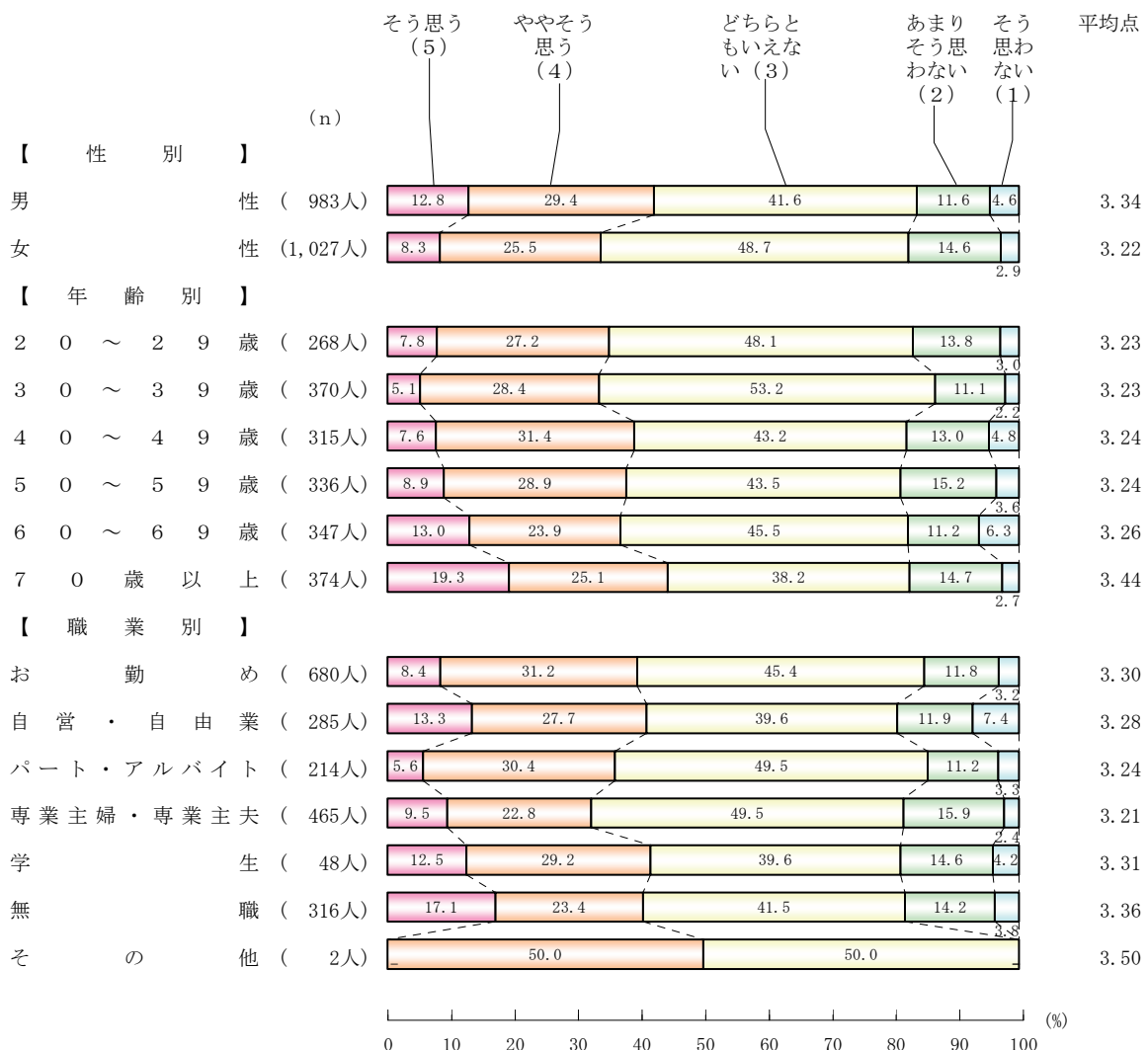
裁判員制度が始まる前の『裁判所や司法は近づき難い印象がある』という印象では、『そう思う』（「そう思う」＋「ややそう思う」）は 76.4%，一方、『そう思わない』（「あまりそう思わない」＋「そう思わない」）は 9.1%である。



『裁判所や司法は近づき難い印象がある』という印象について、『そう思う』（「そう思う」＋「ややそう思う」）と答えたのは、男女別にみると、男性より女性が高く、年齢別にみると、50代で最も高く、職業別にみると、パート・アルバイトや専業主婦・専業主夫で高くなっている。

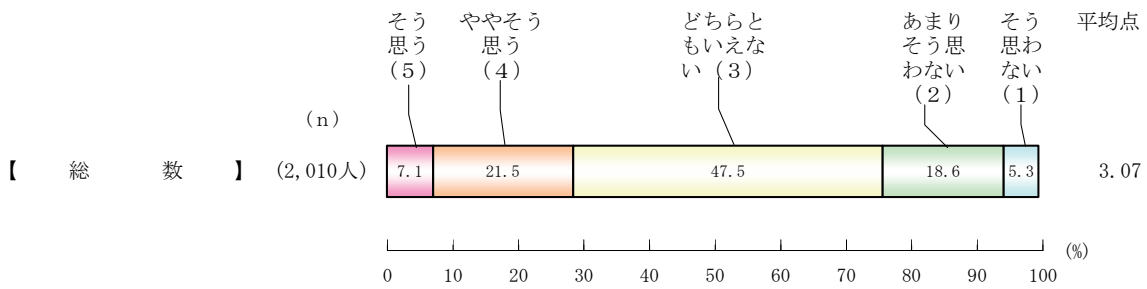


裁判員制度が始まる前の『納得できる裁判(判断)が行われている』という印象では、『そう思う』(「そう思う」+「ややそう思う」)は37.9%、一方、『そう思わない』(「あまりそう思わない」+「そう思わない」)は16.8%である。また「どちらともいえない」は45.2%である。

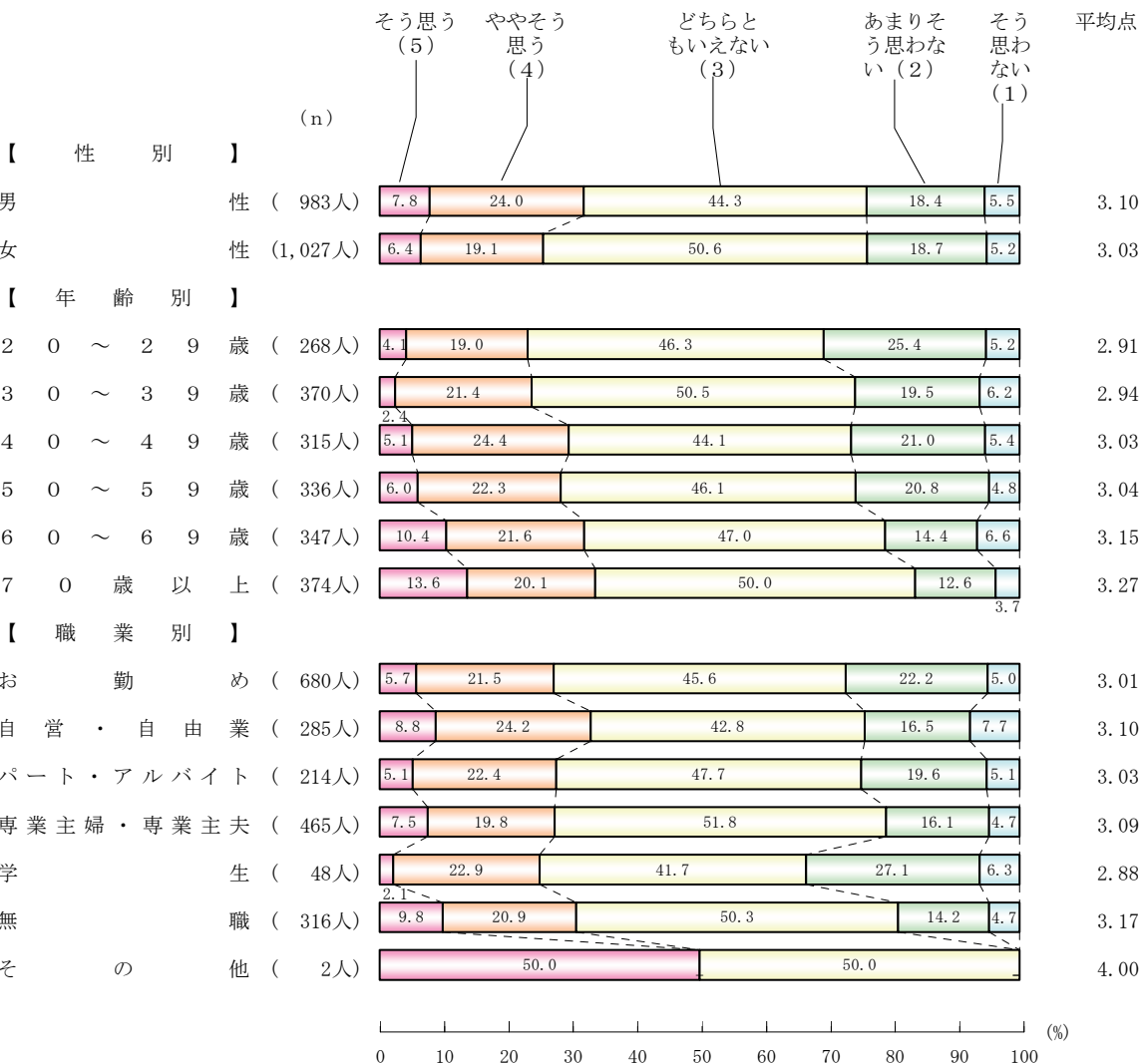


『納得できる裁判(判断)が行われている』という印象について、『そう思う』(「そう思う」+「ややそう思う」)と答えたのは、男女別にみると、女性より男性が高く、年齢別にみると、70歳以上で最も高い。また職業別にみると、専業主婦・専業主夫で他の職業よりも低くなっている。

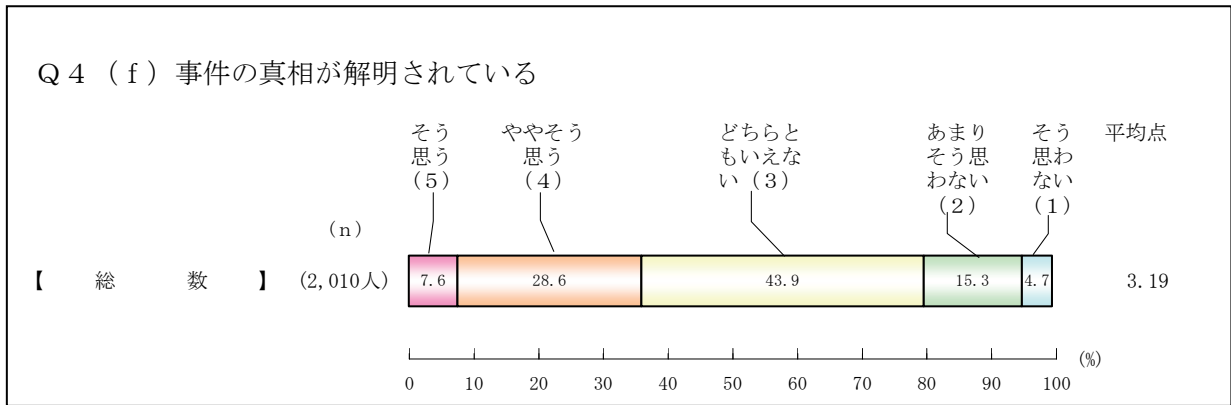
Q4 (e) 国民の感覚が反映された裁判(判断)がされている



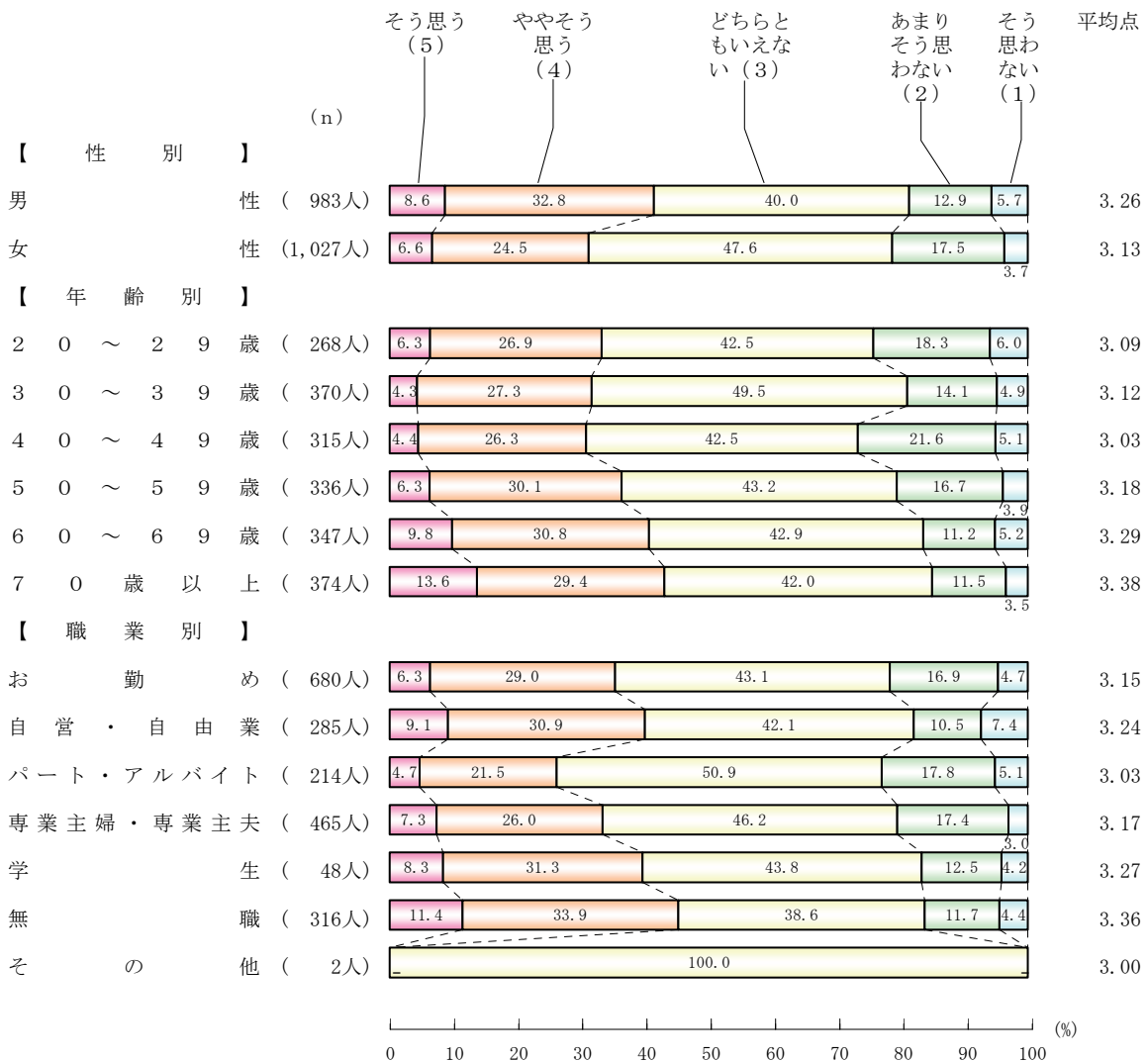
裁判員制度が始まる前の『国民の感覚が反映された裁判(判断)がされている』という印象では、『そう思う』(「そう思う」+「ややそう思う」)は28.6%、一方、『そう思わない』(「あまりそう思わない」+「そう思わない」)は23.9%である。また「どちらともいえない」は47.5%である。



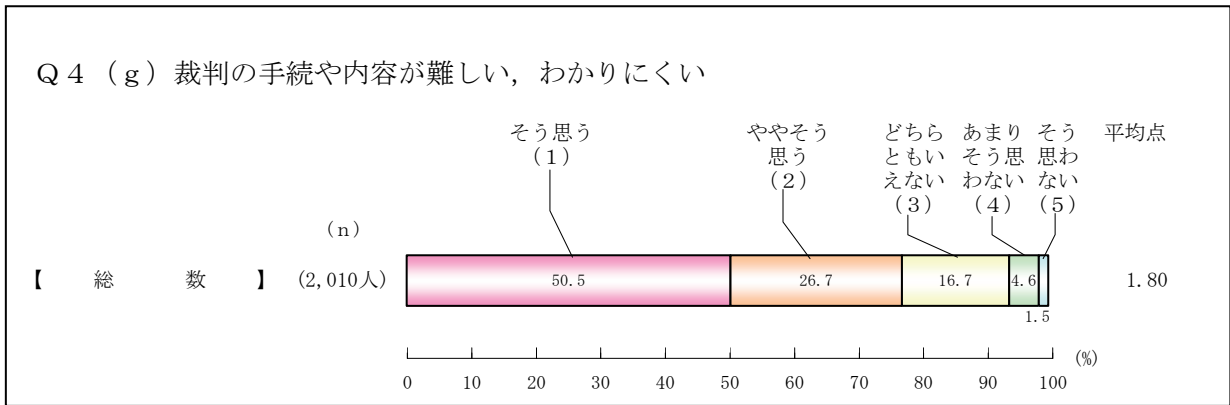
『国民の感覚が反映された裁判(判断)がされている』という印象について、『そう思う』(「そう思う」+「ややそう思う」)と答えたのは、男女別にみると、女性より男性が高く、年齢別にみると、20代・30代の若年層では低く、70歳以上の高齢層で高い。



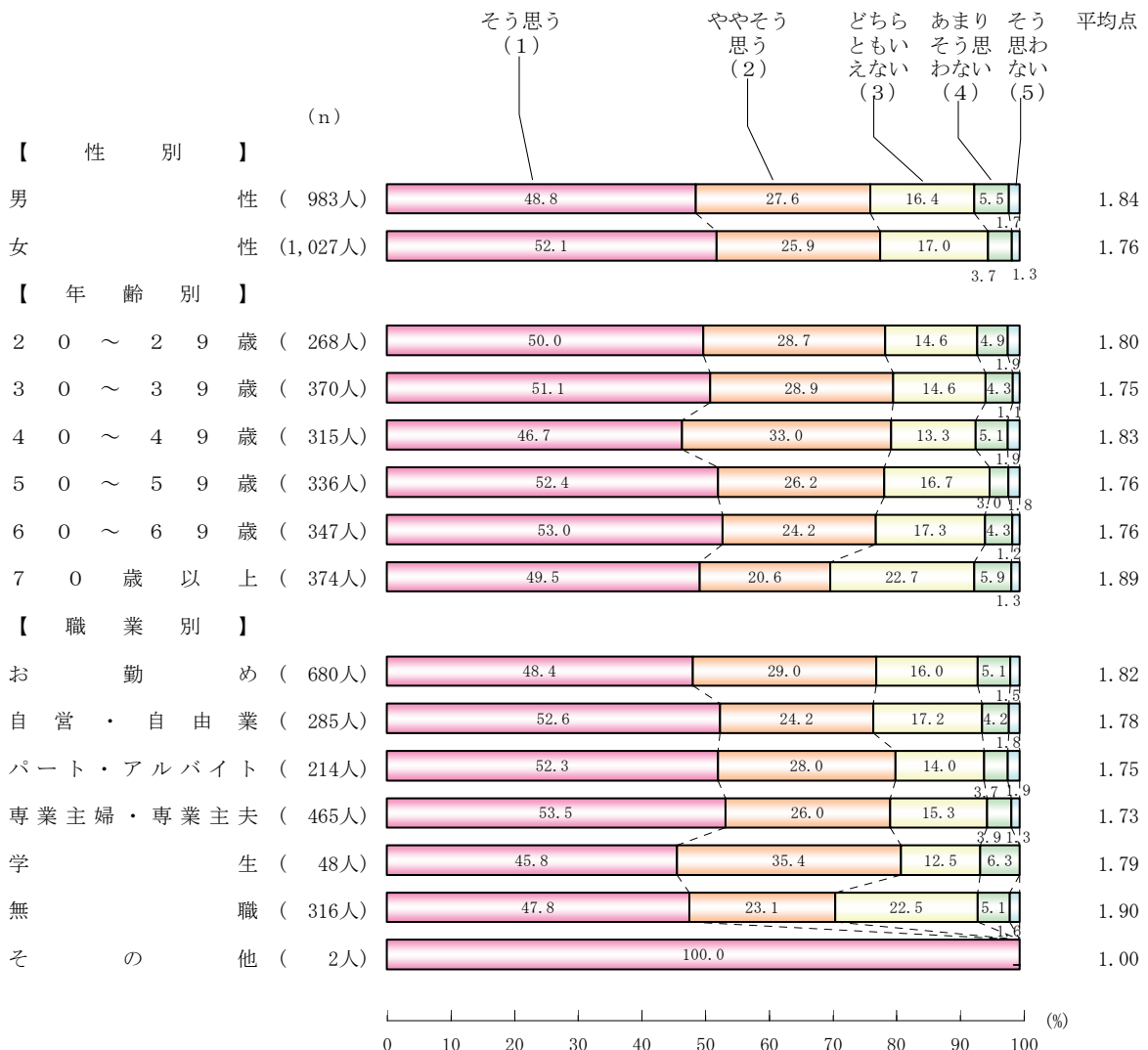
裁判員制度が始まる前の『事件の真相が解明されている』という印象では、『そう思う』（「そう思う」＋「ややそう思う」）は36.2%，一方、『そう思わない』（「あまりそう思わない」＋「そう思わない」）は20.0%である。また「どちらともいえない」は43.9%である。



『事件の真相が解明されている』という印象について、『そう思う』（「そう思う」＋「ややそう思う」）と答えたのは、男女別にみると、女性より男性が高く、年齢別にみると、70歳以上が高い。職業別にみると、無職が最も高い。

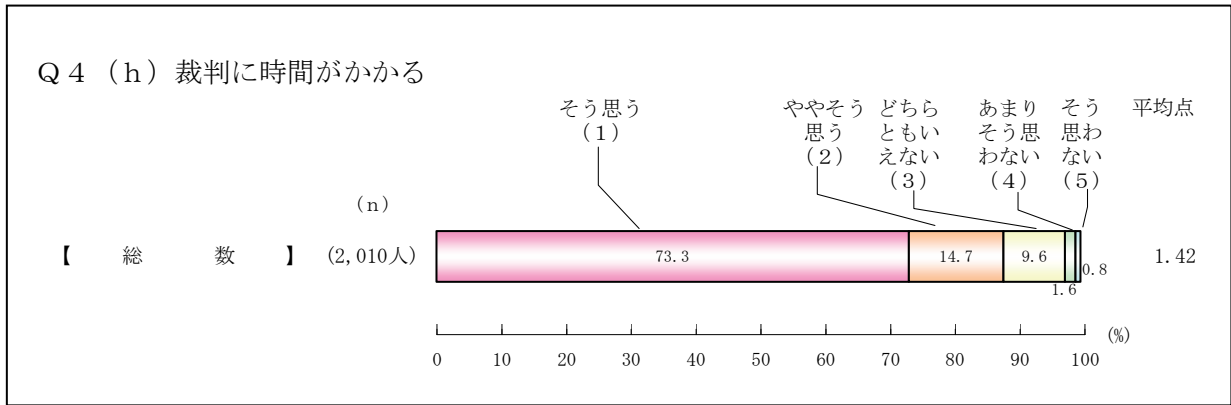


裁判員制度が始まる前の『裁判の手續や内容が難しい、わかりにくい』という印象では、『そう思う』（「そう思う」＋「ややそう思う」）は77.2%，一方、『そう思わない』（「あまりそう思わない」＋「そう思わない」）は6.1%である。

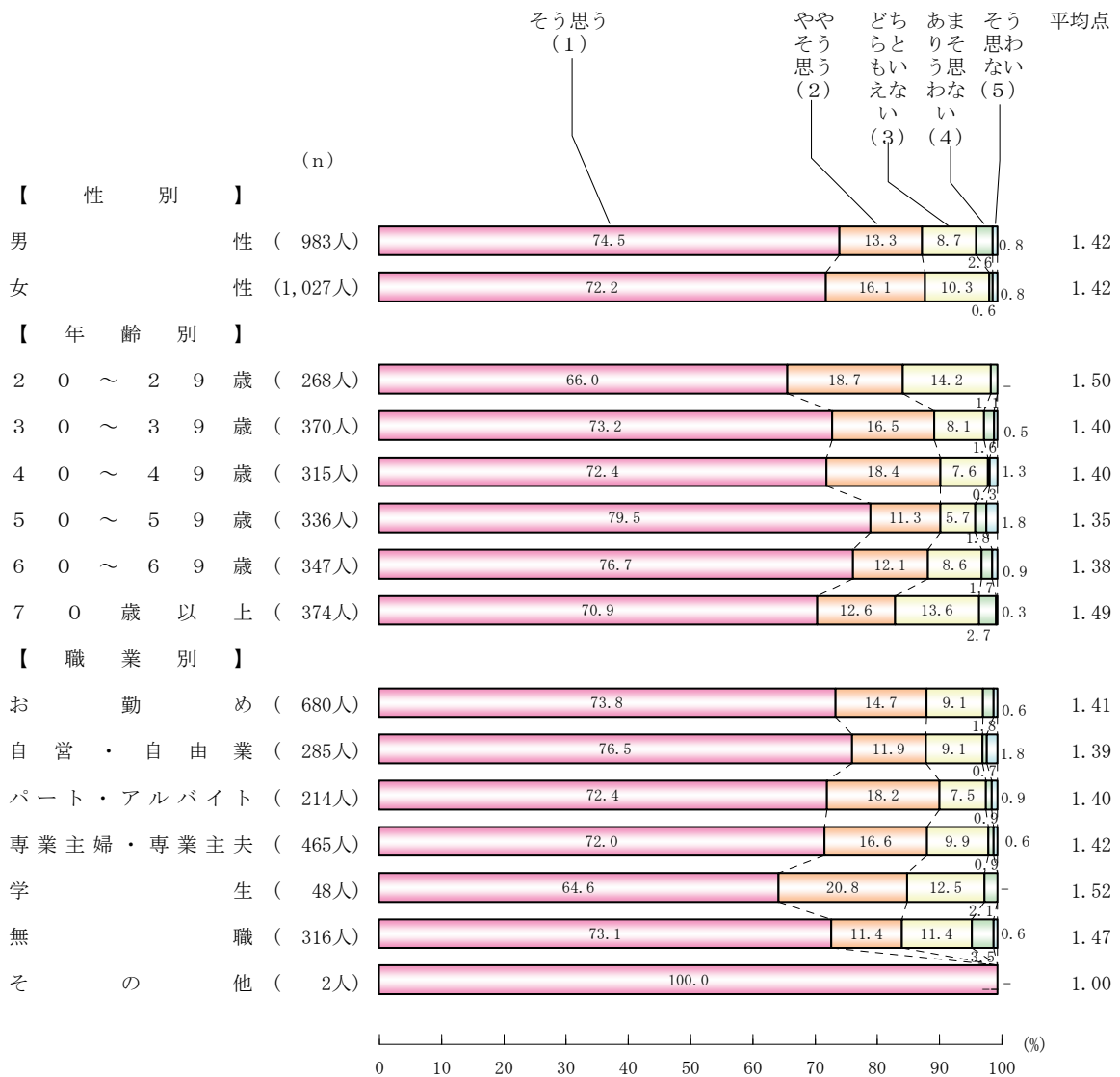


『裁判の手續や内容が難しい、わかりにくい』という印象について、『そう思う』（「そう思う」＋「ややそう思う」）と答えたのは、男女ほぼ同程度で共に75%を上回る。また年齢別にみると、70歳以上で低くなっている。職業別にみると、無職で低くなっている。



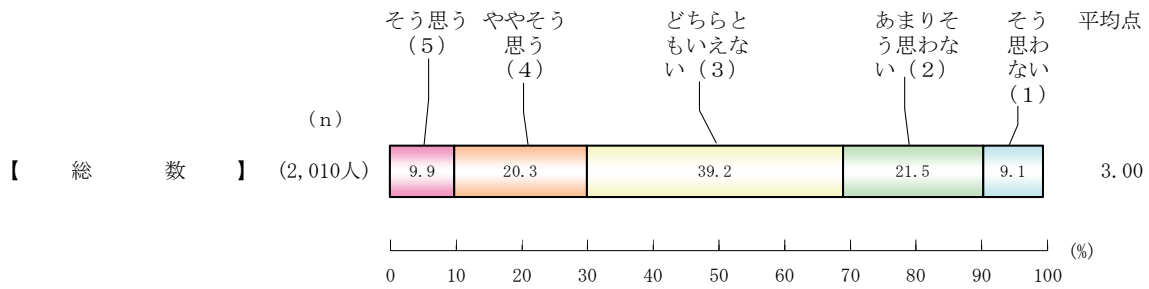


裁判員制度が始まる前の『裁判に時間がかかる』という印象では、『そう思う』（「そう思う」＋「ややそう思う」）は 88.0%，一方、『そう思わない』（「あまりそう思わない」＋「そう思わない」）は 2.4%である。

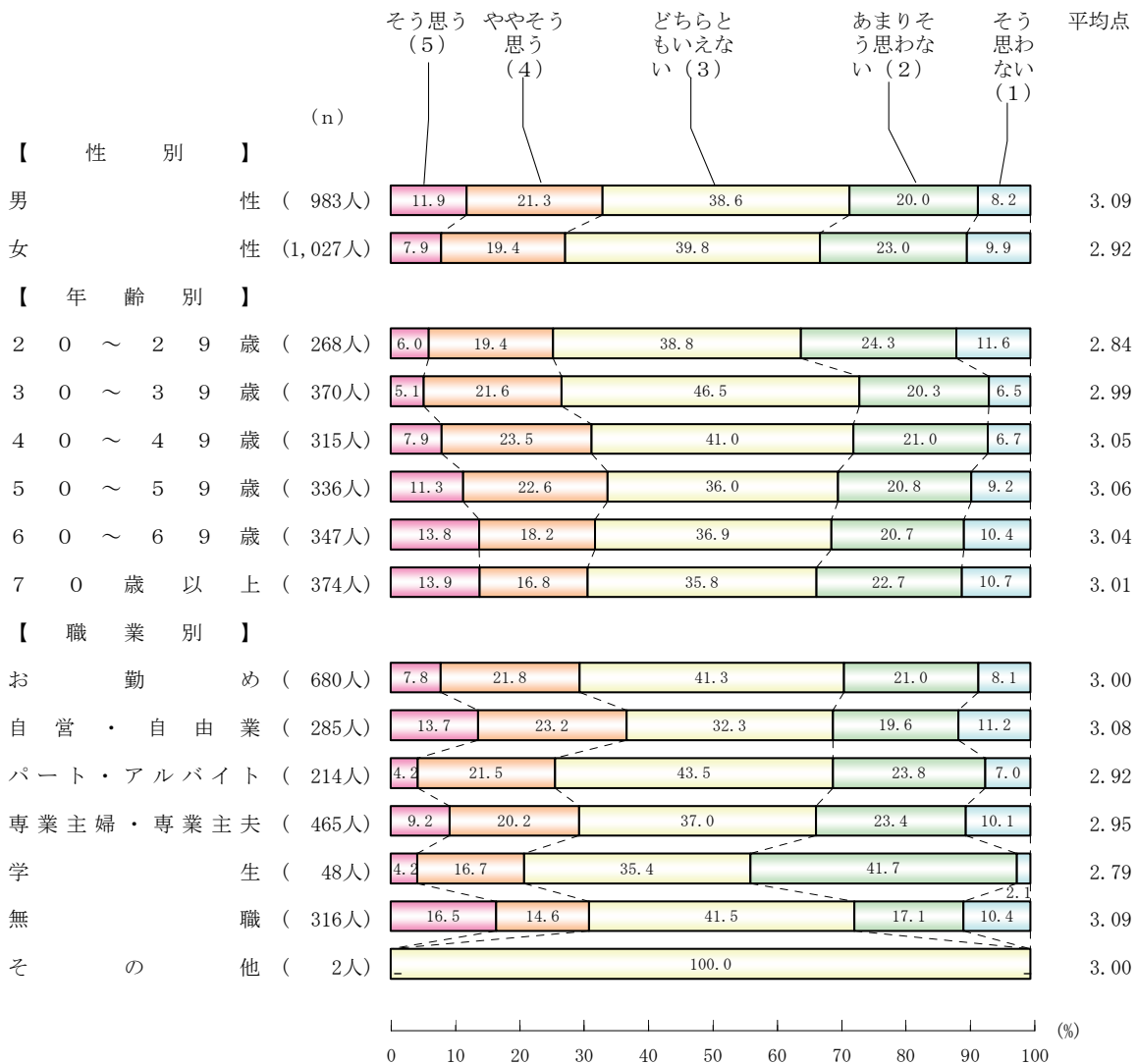


『裁判に時間がかかる』という印象について、『そう思う』（「そう思う」＋「ややそう思う」）と答えたのは、男女ともほぼ同程度で、年齢別にみると、70歳以上で低くなっている。職業別にみると、無職で低くなっている。

Q4 (i) 刑事裁判や司法など公の事柄について、国民の関心が高く自分の問題として考えている



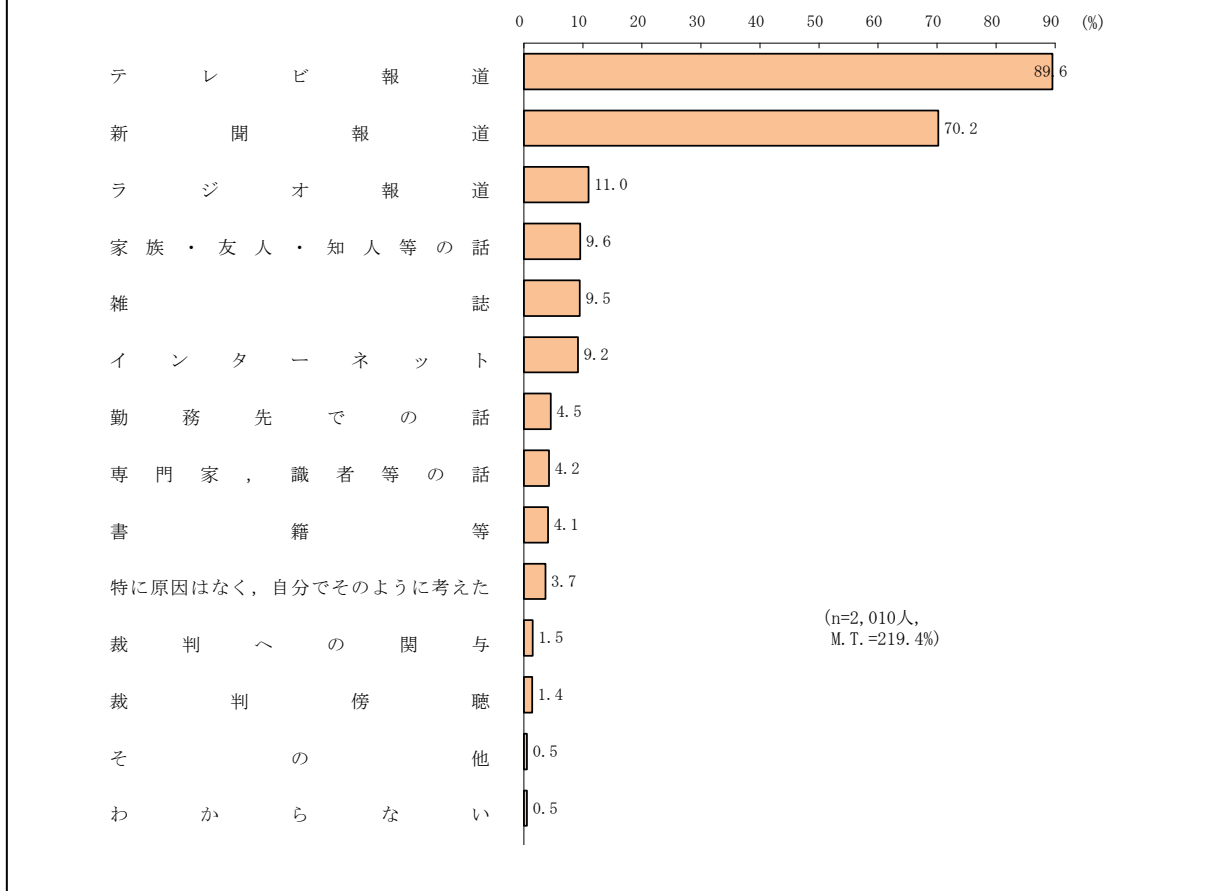
裁判員制度が始まる前の『刑事裁判や司法など公の事柄について、国民の関心が高く自分の問題として考えている』という印象では、『そう思う』（「そう思う」＋「ややそう思う」）は30.2%、一方、『そう思わない』（「あまりそう思わない」＋「そう思わない」）は30.6%である。



『刑事裁判や司法など公の事柄について、国民の関心が高く自分の問題として考えている』という印象について、『そう思う』（「そう思う」＋「ややそう思う」）と答えたのは、男女別にみると、女性より男性が高く、職業別にみると、自営・自由業で高くなっている。

5 裁判員制度が始まる前の刑事裁判についてQ4の印象を持つことになった原因

Q5 [回答票5] あなたが前問のような印象を持つことになった原因は何ですか。この中からいくつでもあげてください。(M. A.)



裁判員制度が始まる前の刑事裁判についてQ4の印象を持つようになった原因を聞いたところ、「テレビ報道」が89.6%と最も高く、次いで「新聞報道」が70.2%であった。

	該当数 (n)	新聞報道	雑誌	書籍等	テレビ報道	ラジオ報道	インターネット	裁判への関与	裁判傍聴	家族・友人・知人等の話	勤務先での話	専門家、識者等の話	特に原因はなく、自分でそのように考えた	その他	わからない	回答計
【性別】																
男性	983	72.2	10.4	5.0	88.3	13.5	12.3	1.4	1.8	7.9	6.2	4.7	4.2	0.3	0.3	228.6
女性	1027	68.3	8.6	3.2	90.7	8.6	6.2	1.6	1.0	11.1	2.9	3.8	3.2	0.8	0.7	210.6
【年齢別】																
20～29歳	268	48.1	6.3	3.7	88.4	6.7	21.6	1.9	2.2	12.7	3.7	4.9	4.1	1.1	-	205.6
30～39歳	370	61.9	9.5	3.2	88.9	10.5	11.9	1.6	0.5	9.2	5.9	2.7	4.9	0.3	0.3	211.4
40～49歳	315	74.3	11.1	5.4	92.4	11.1	14.9	1.9	2.2	9.2	7.0	5.7	1.6	0.3	-	237.1
50～59歳	336	78.3	11.0	6.3	90.2	9.8	5.7	2.1	0.9	8.0	3.3	6.8	3.6	-	-	225.9
60～69歳	347	82.4	11.5	4.9	90.5	15.9	2.9	0.9	1.2	12.7	6.3	3.5	4.0	-	0.6	237.2
70歳以上	374	72.2	7.0	1.3	87.2	11.0	1.9	0.8	1.6	6.4	1.1	2.4	3.7	1.6	1.9	200.0
【職業別】																
お勤め	680	67.5	9.3	5.3	89.9	9.9	14.6	2.1	1.3	7.5	8.1	5.3	3.5	0.1	0.1	224.4
自営・自由業	285	72.6	12.3	4.6	84.9	18.2	8.1	1.1	1.4	9.5	4.6	3.2	6.0	1.1	0.4	227.7
パート・アルバイト	214	73.4	6.5	3.7	95.3	8.9	6.5	1.9	0.5	11.2	7.0	3.3	1.4	0.5	-	220.1
専業主婦・専業主夫	465	68.6	8.8	2.4	91.2	8.2	4.7	0.9	0.9	11.0	0.4	2.6	3.4	0.4	1.1	204.5
学生	48	45.8	4.2	6.3	79.2	4.2	31.3	2.1	8.3	16.7	-	14.6	8.3	4.2	-	225.0
無職	316	77.8	10.8	3.5	88.3	13.6	3.8	1.3	1.9	9.5	1.6	4.4	3.2	0.6	0.9	221.2
その他	2	50.0	50.0	-	100.0	-	-	-	-	50.0	50.0	-	-	-	-	300.0

年齢別にみると、「新聞報道」は20代・30代で低く、「インターネット」は20代で高くなっている。