

刑事第一審訴訟事件に関する統計資料

- 【表 1】 公判前整理手続に付された裁判員裁判対象事件の終局人員
- 【表 2】 自白否認別及び主要罪名別の公判前整理手続に付された終局人員及び平均審理期間
- 【図 3】 公判前整理手続の有無別及び自白否認別の平均審理期間
- 【図 4】 公判前整理手続の有無別及び自白否認別の平均審理期間及び審理期間の分布（第 1 回公判～終局）
- 【図 5】 公判前整理手続の有無別及び自白否認別の平均開廷回数
- 【図 6】 公判前整理手続の有無別及び自白否認別の平均開廷回数及び開廷回数の分布
- 【図 7】 公判前整理手続の有無別及び自白否認別の平均開廷間隔
- 【図 8】 平均開廷間隔及び開廷間隔の分布（第 1 回公判～終局）
- 【図 9】 公判前整理手続の有無別及び自白否認別の平均取調べ証人数
- 【図 10】 公判前整理手続の有無別自白否認別の平均取調べ証人数及び取調べ証人数の分布
- 【図 11】 公判前整理手続の有無別及び自白否認別の平均証人尋問公判回数
- 【図 12】 公判前整理手続の有無別自白否認別の平均証人尋問公判回数及び証人尋問公判回数の分布
- 【図 13】 公判前整理手続の有無別及び自白否認別の証人 1 人当たりの平均証人尋問公判回数
- 【図 14】 証人 1 人当たりの平均証人尋問公判回数及び証人尋問公判回数の分布
- 【図 15】 公判前整理手続の有無別及び自白否認別の平均被告人質問公判回数
- 【図 16】 公判前整理手続の有無別自白否認別の平均被告人質問公判回数及び被告人質問公判回数の分布
- 【図 17】 公判前整理手続の有無別及び自白否認別の終局人員 1 人当たりの平均開廷時間
- 【図 18】 公判前整理手続の有無別及び自白否認別の終局人員 1 人当たりの平均開廷時間及び開廷時間の分布
- 【図 19】 公判前整理手続の有無別及び自白否認別の公判期日等 1 回当たりの平均開廷時間
- 【図 20】 公判期日等 1 回当たりの平均開廷時間及び開廷時間の分布
- 【図 21】 平均公判前整理手続期間及び公判前整理手続期間の分布
- 【図 22】 公判前整理手続期間別の平均審理期間及び審理期間の分布（第 1 回公判～終局）
- 【図 23】 公判前整理手続期間別の平均開廷回数及び開廷回数の分布
- 【図 24】 公判前整理手続期間別の平均取調べ証人数及び取調べ証人数の分布
- 【図 25】 公判前整理手続期間別の平均証人尋問公判回数及び証人尋問公判回数の分布
- 【図 26】 公判前整理手続期間別の平均被告人質問公判回数及び被告人質問公判回数の分布
- 【図 27】 公判前整理手続期間別の平均合計開廷時間及び合計開廷時間の分布
- 【図 28】 開廷時間別平均取調べ証人数及び取調べ証人数の分布（公判前整理手続あり否認）
- 【図 29】 開廷時間別平均取調べ証人数及び取調べ証人数の分布（公判前整理手続なし否認）
- 【図 30】 取調べ証人数別の平均合計開廷時間及び合計開廷時間の分布（公判前整理手続あり否認）
- 【図 31】 取調べ証人数別の平均合計開廷時間及び合計開廷時間の分布（公判前整理手続なし否認）

【表1】 公判前整理手続に付された裁判員裁判対象事件の終局人員

(第2回報告書【表51】参照)

年次等		区分	終局人員		
			自白	否認	その他
平成18年	裁判員裁判対象事件	2,877	(63.7)	(33.0)	(3.3)
	うち 公判前整理手続に付された人員	(9.4)	(5.1)	(4.2)	(0.03)
		270	148	121	1
平成19年	裁判員裁判対象事件	2,432	(60.9)	(36.9)	(2.2)
	うち 公判前整理手続に付された人員	(42.5)	(24.9)	(17.5)	(0.1)
		1,033	606	425	2

(注) ()内は裁判員裁判対象事件の終局人員に対する割合(%)である。

終局人員には被告事件についての陳述に入らずに終局した人員を含む。

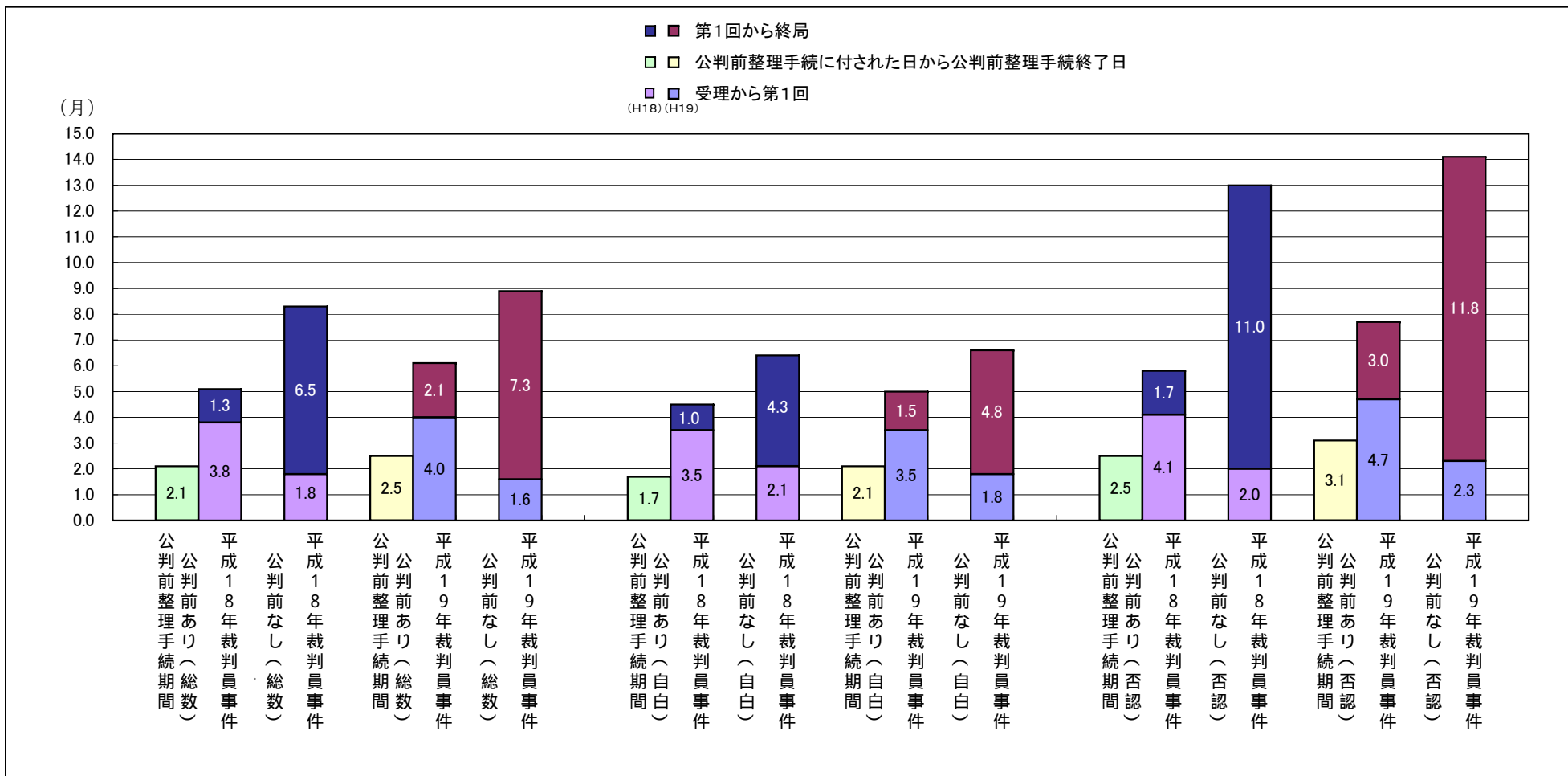
【表2】 自白否認別及び主要罪名別の公判前整理手続に付された終局人員及び平均審理期間(裁判員裁判対象事件)

(第2回報告書【表49】参照)

			殺人	強盗致死傷	現住建造物等放火	傷害致死	強姦致死傷(集団強姦致死傷含む)	強制わいせつ致死傷	覚せい剤取締法違反	危険運転致死
平成18年	うち自白	終局人員(人)	48	38	12	21	11	7	-	4
		平均審理期間(月)	4.0	4.5	4.4	6.0	3.8	4.2	-	4.5
	うち否認	終局人員	62	16	10	16	9	-	2	3
		平均審理期間	5.1	5.4	7.5	7.6	5.5	-	6.8	6.0
	公判前整理手続実施率(%)			16.3	5.8	8.1	16.5	8.4	5.7	8.7
			殺人	強盗致死傷	現住建造物等放火	傷害致死	強姦致死傷(集団強姦致死傷含む)	強制わいせつ致死傷	覚せい剤取締法違反	危険運転致死
平成19年	うち自白	終局人員(人)	164	154	99	45	50	41	11	16
		平均審理期間(月)	5.5	5.2	4.5	5.1	4.8	4.6	5.2	5.4
	うち否認	終局人員	165	88	42	34	29	13	30	11
		平均審理期間	8.4	7.4	7.3	9.6	5.6	5.9	6.5	7.0
	公判前整理手続実施率(%)			56.0	35.4	53.2	52.0	38.7	39.1	42.3

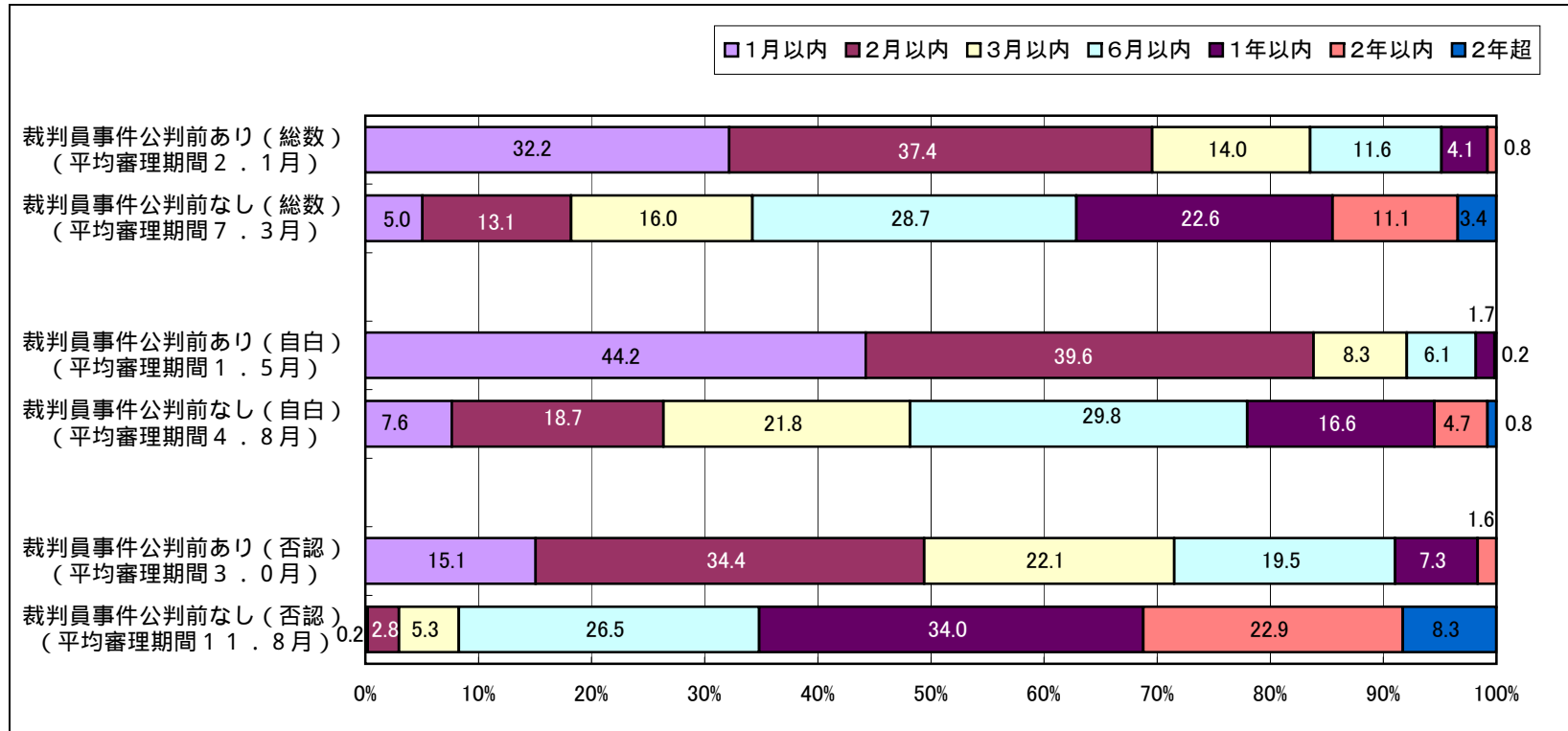
【図3】 公判前整理手続の有無別及び自白否認別の平均審理期間(平成19年 裁判員裁判対象事件)

(第2回報告書【表58】参照)

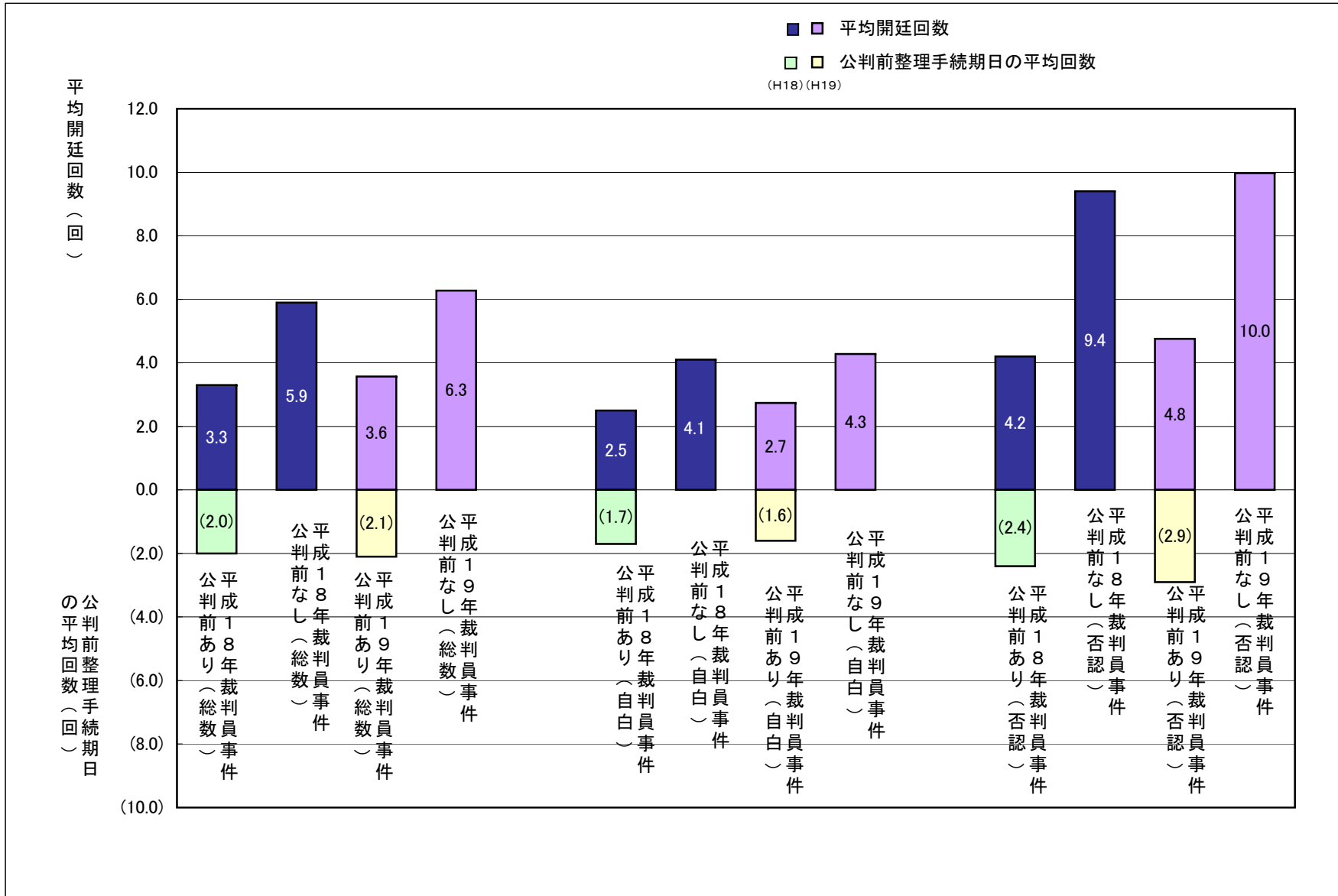


(注) 総数には、被告事件についての陳述に入らずに移送等で終局した事件を含む。

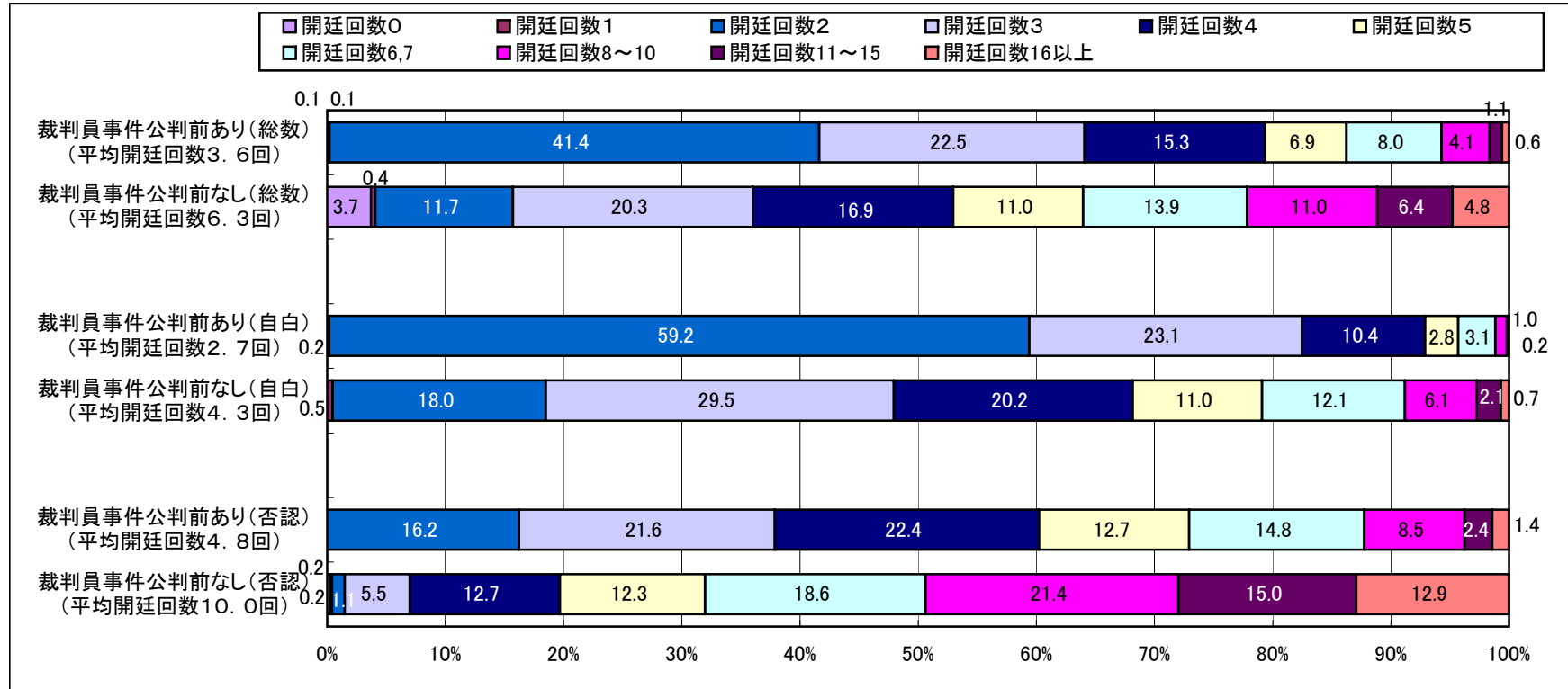
【図4】 公判前整理手続の有無別及び自白否認別の平均審理期間及び審理期間の分布(第1回公判～終局)
 (平成19年 裁判員裁判対象事件)



【図5】 公判前整理手続の有無別及び自白否認別の平均開廷回数(裁判員裁判対象事件)
 (第2回報告書【図60】参照)

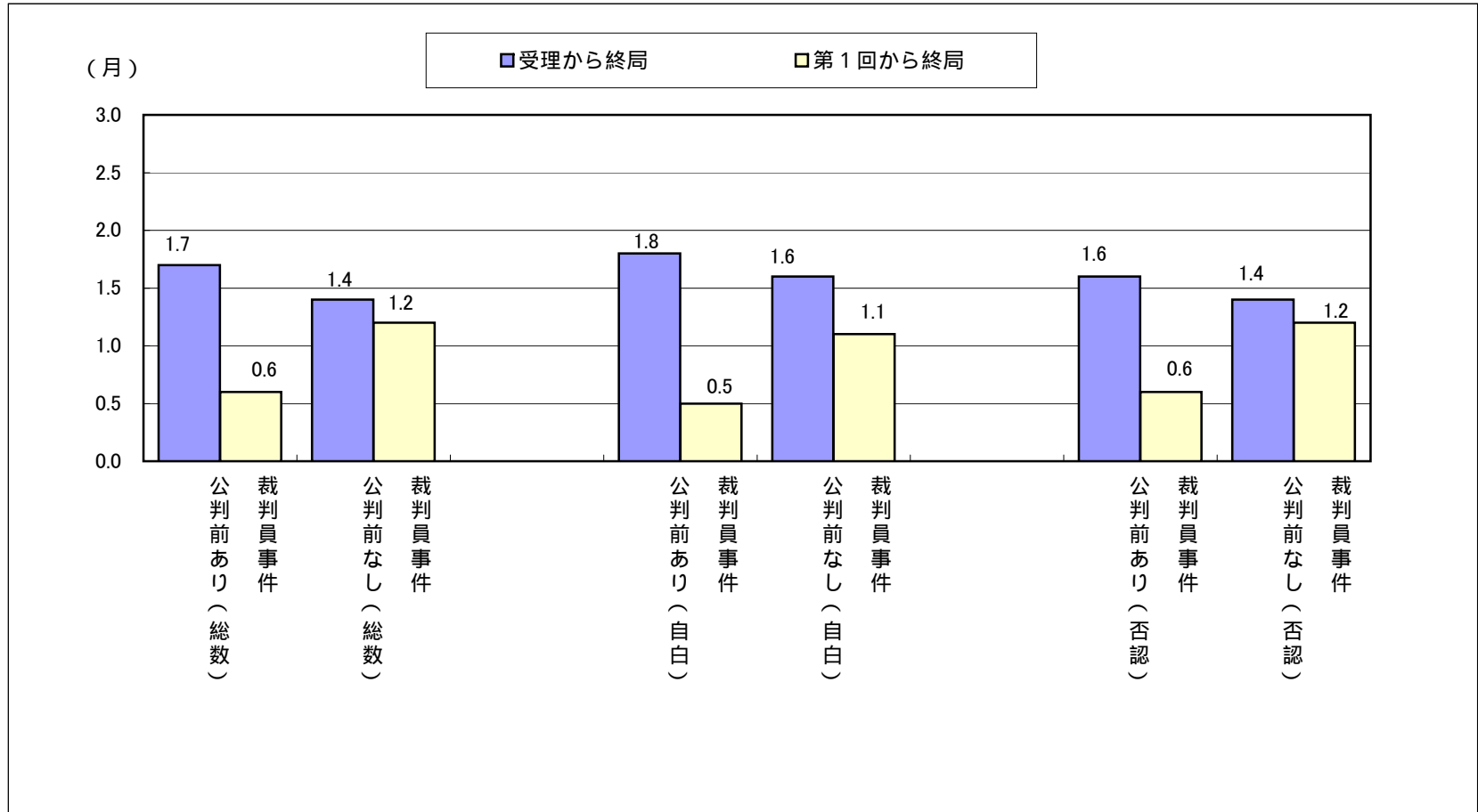


【図6】 公判前整理手続の有無別及び自白否認別の平均開廷回数及び開廷回数の分布(平成19年 裁判員裁判対象事件)

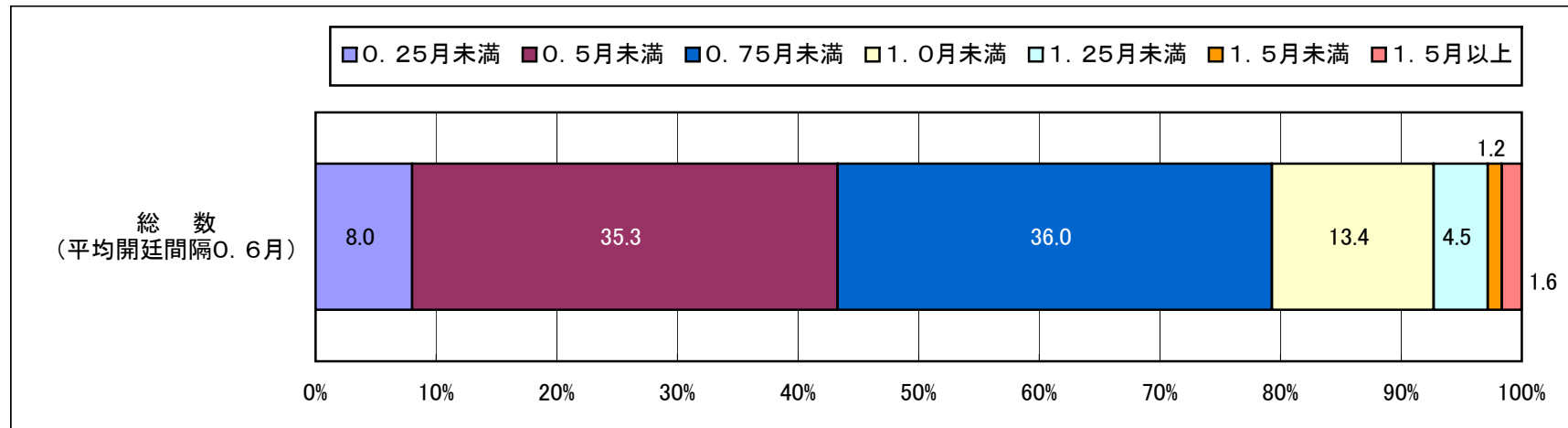


【図7】 公判前整理手続の有無別及び自白否認別の平均開廷間隔(平成19年 裁判員裁判対象事件)

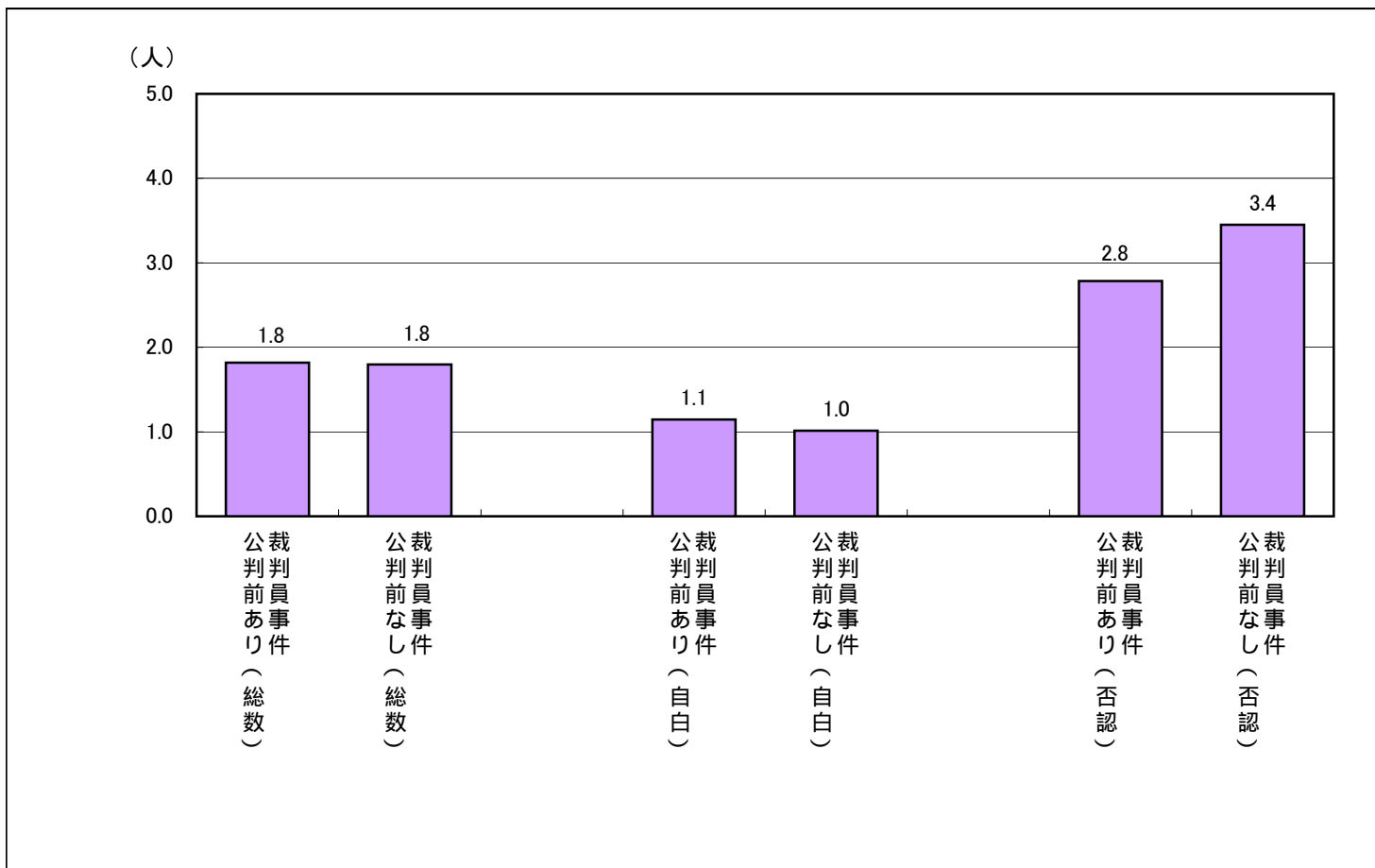
(第2回報告書【図62】参照)



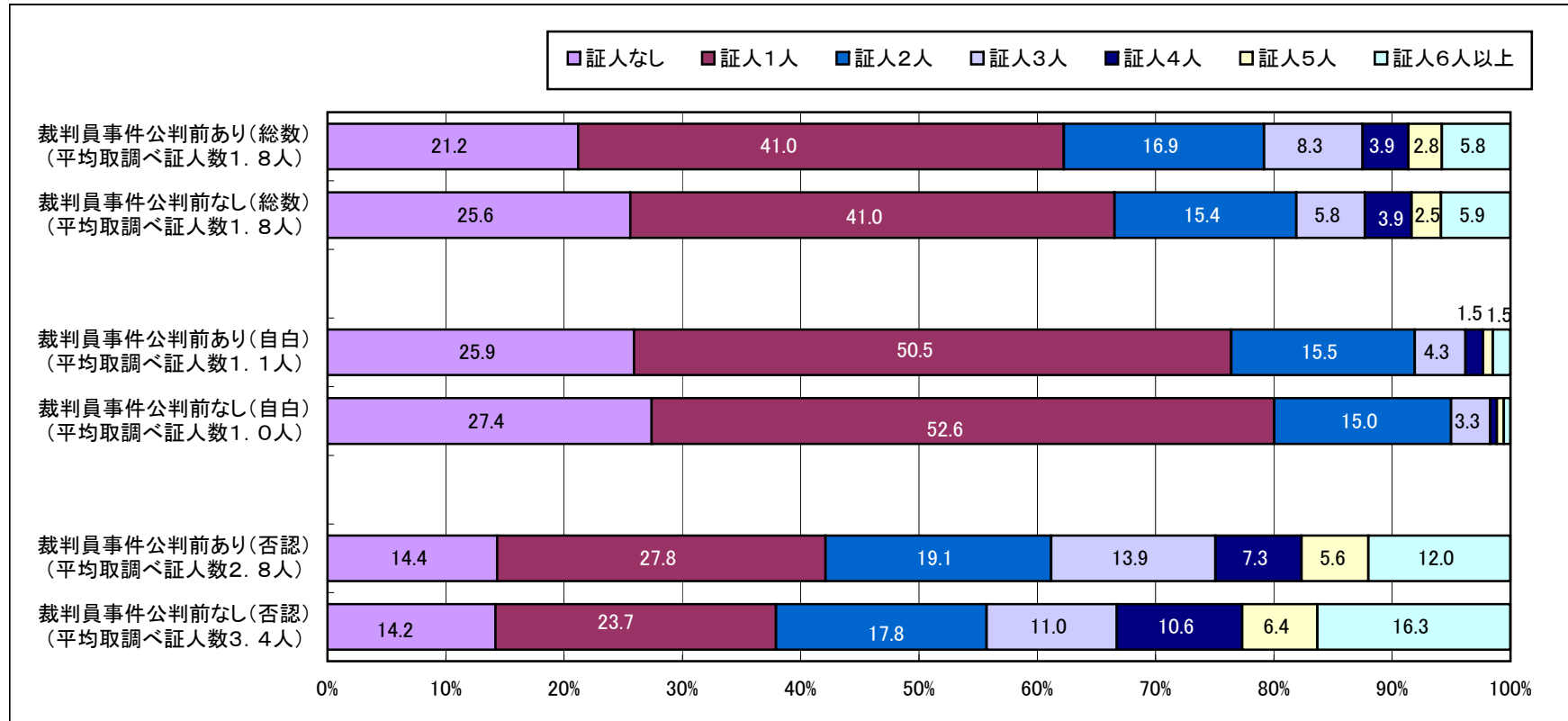
【図8】 平均開廷間隔及び開廷間隔の分布(第1回公判～終局) (平成19年 裁判員裁判対象事件 公判前整理手続あり 否認)



【図9】 公判前整理手続の有無別及び自白否認別の平均取調べ証人数(平成19年 裁判員裁判対象事件)
(第2回報告書【図64】参照)

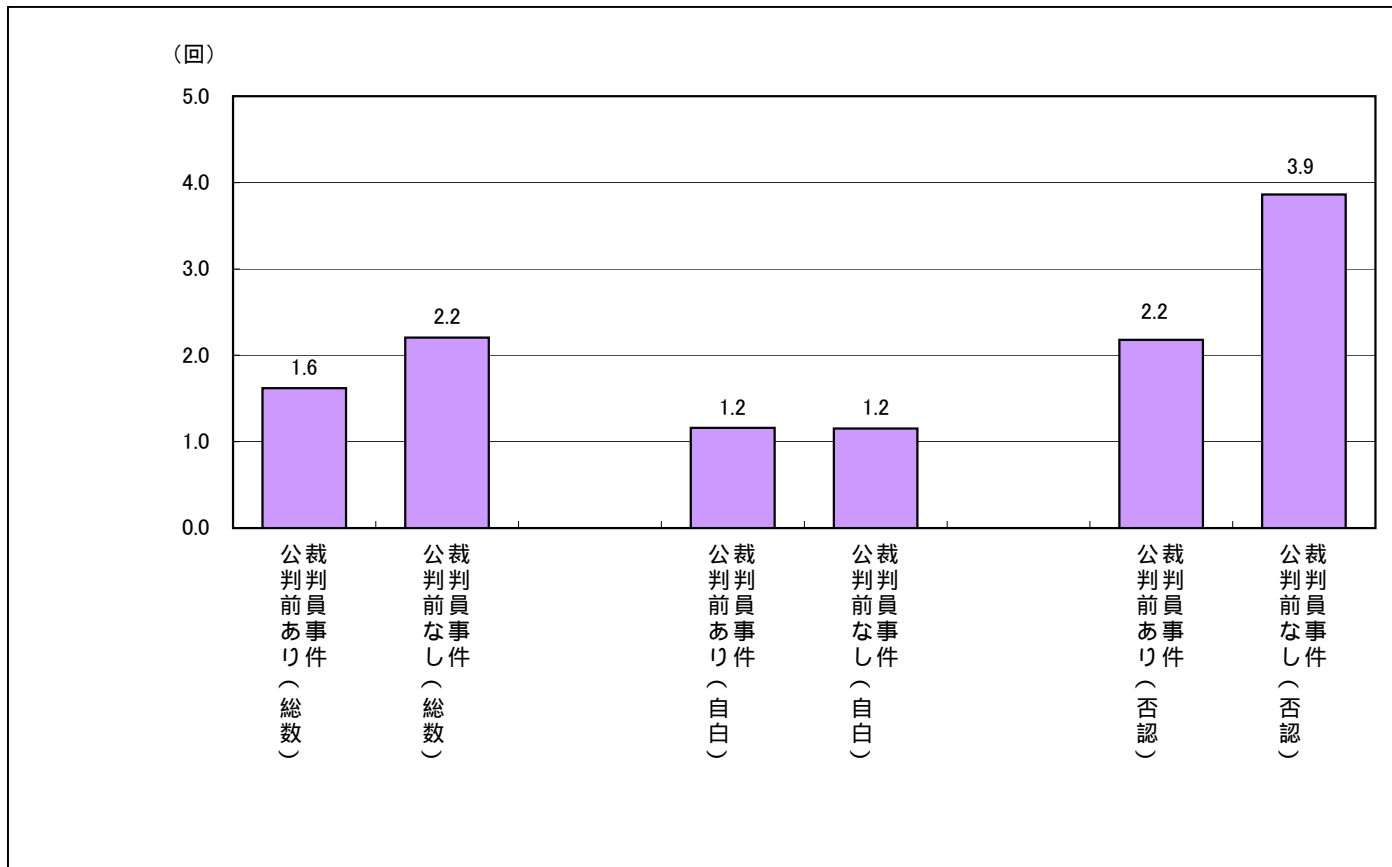


【図10】 公判前整理手続の有無別自白否認別の平均取調べ証人数及び取調べ証人数の分布(平成19年 裁判員裁判対象事件)

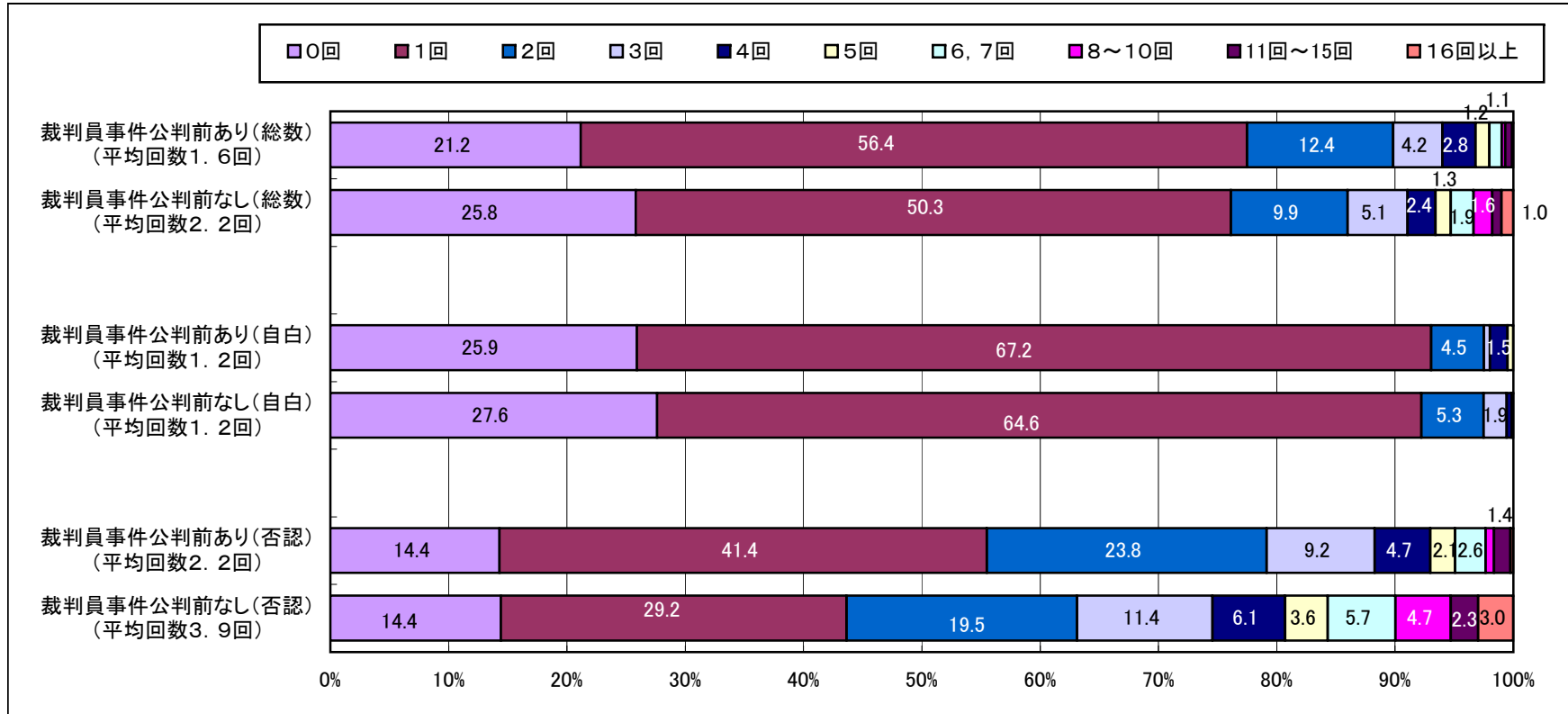


【図11】 公判前整理手続の有無別及び自白否認別の平均証人尋問公判回数(平成19年 裁判員裁判対象事件)

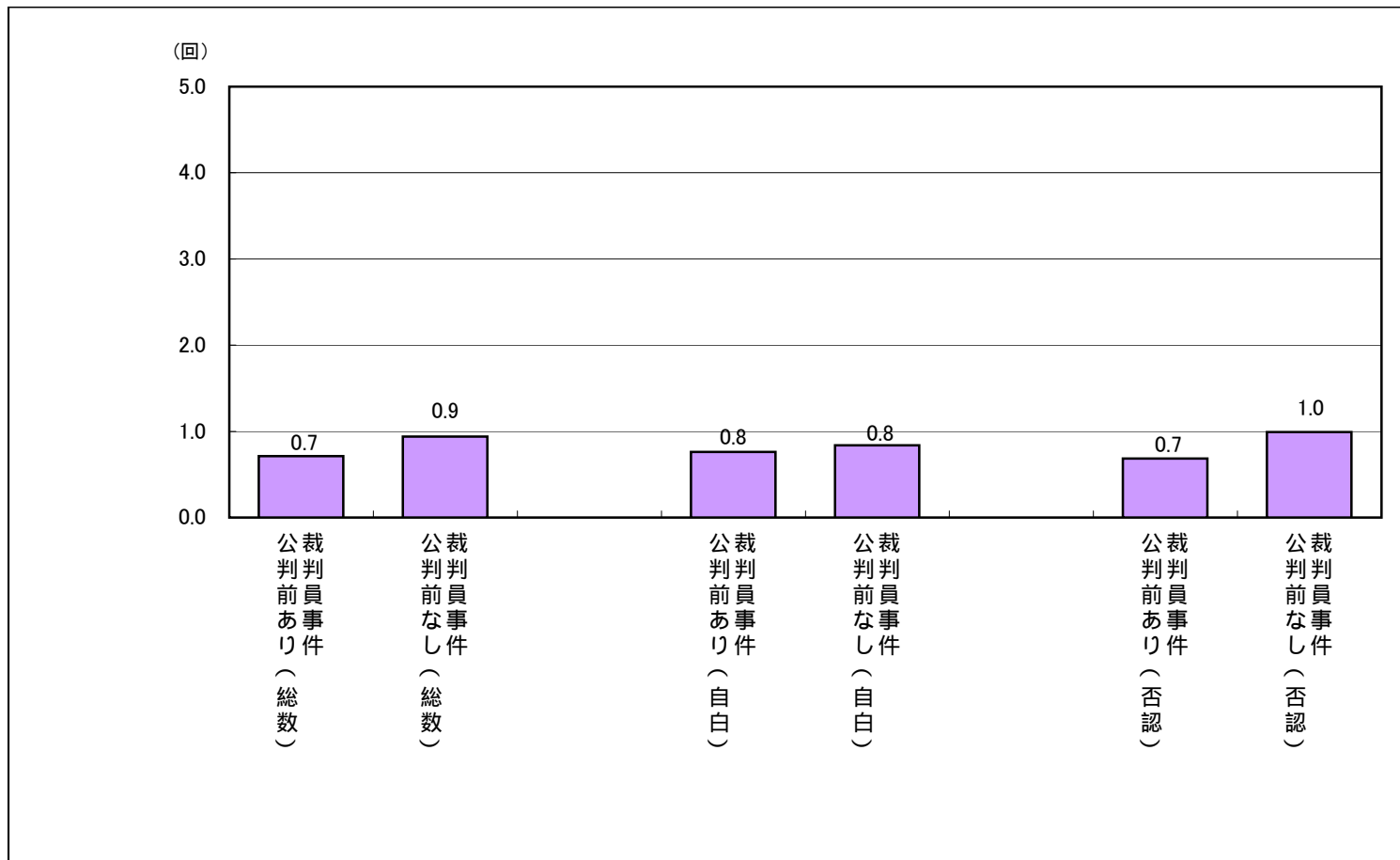
(第2回報告書【図66】参照)



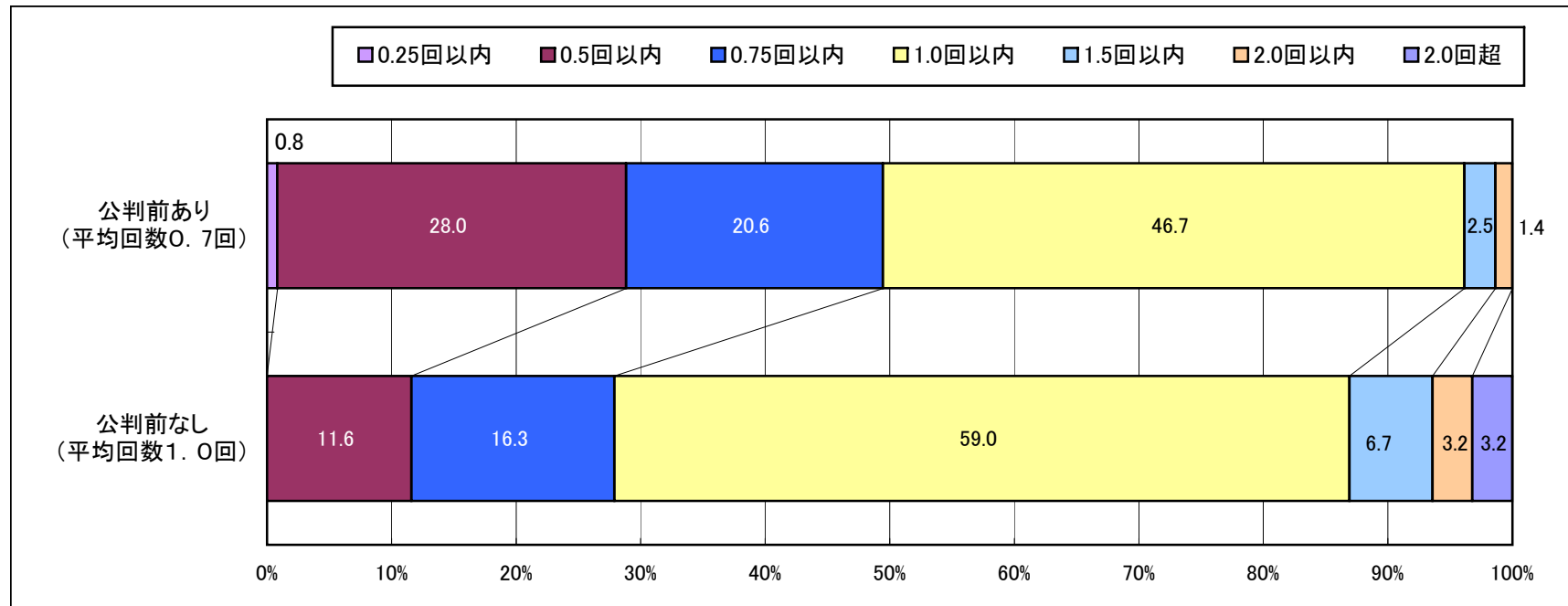
【図12】 公判前整理手続の有無別自白否認別の平均証人尋問公判回数及び証人尋問公判回数の分布(平成19年 裁判員裁判対象事件)



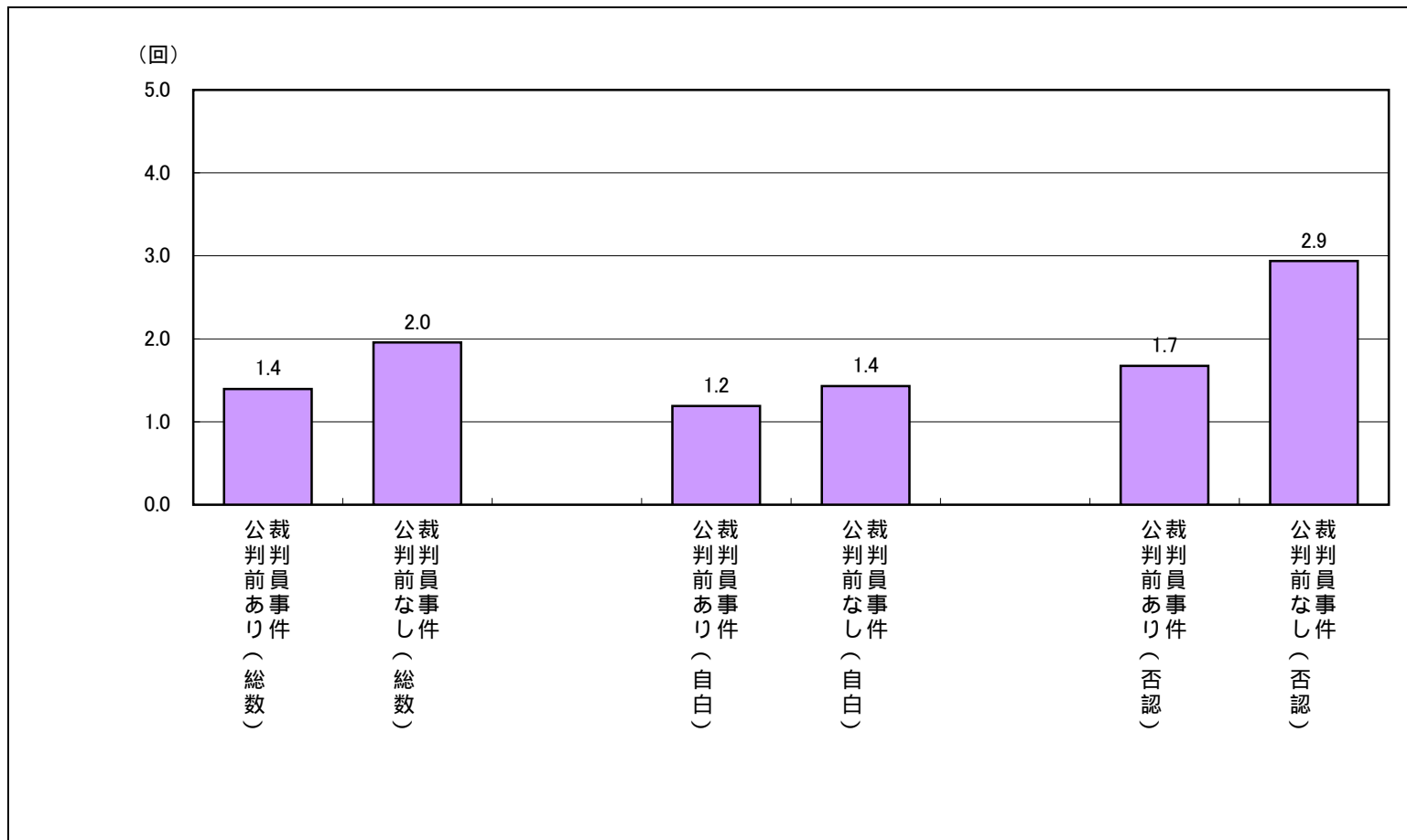
【図13】 公判前整理手続の有無別及び自白否認別の証人1人当たりの平均証人尋問公判回数(平成19年 裁判員裁判対象事件)
(第2回報告書【図68】参照)



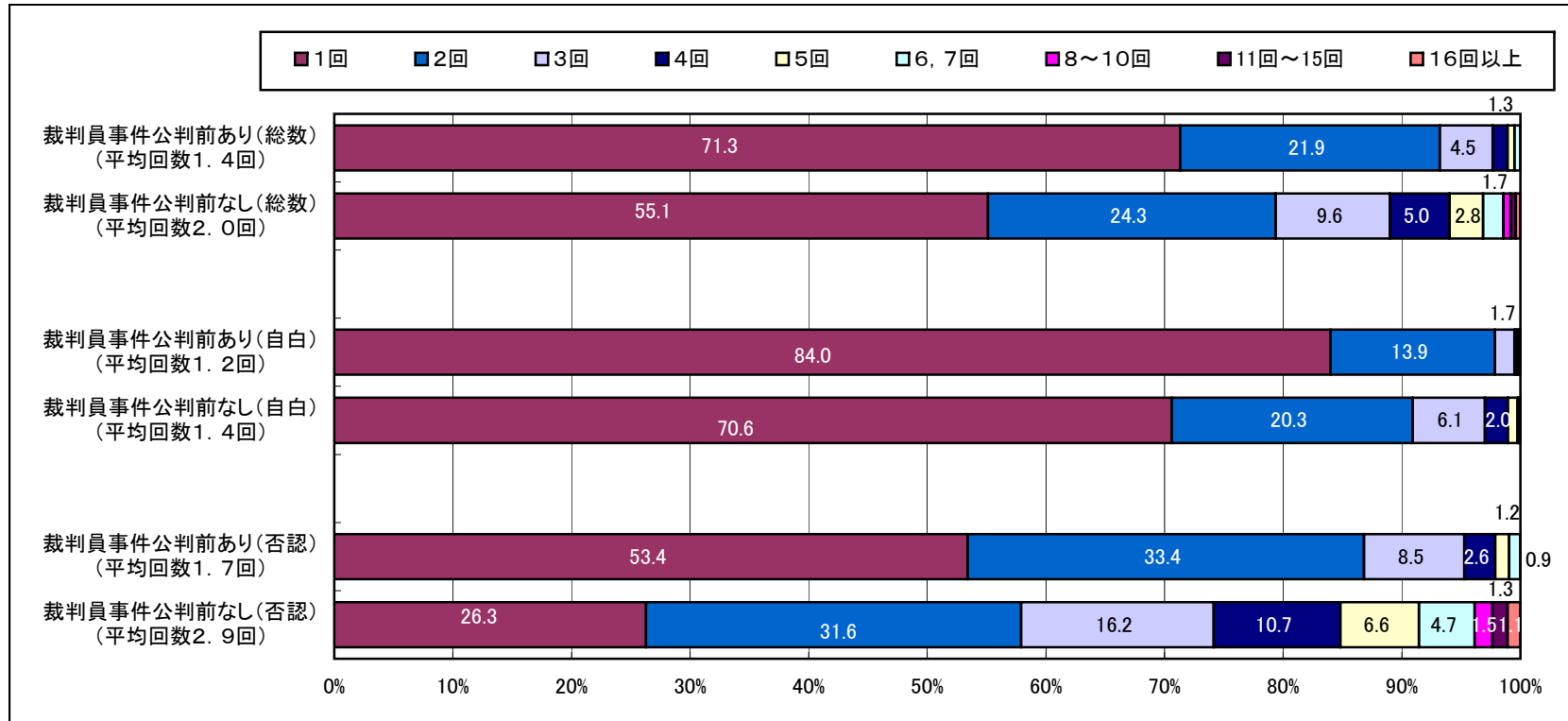
【図14】 証人1人当たりの平均証人尋問公判回数及び証人尋問公判回数の分布(平成19年 裁判員裁判対象事件 否認)



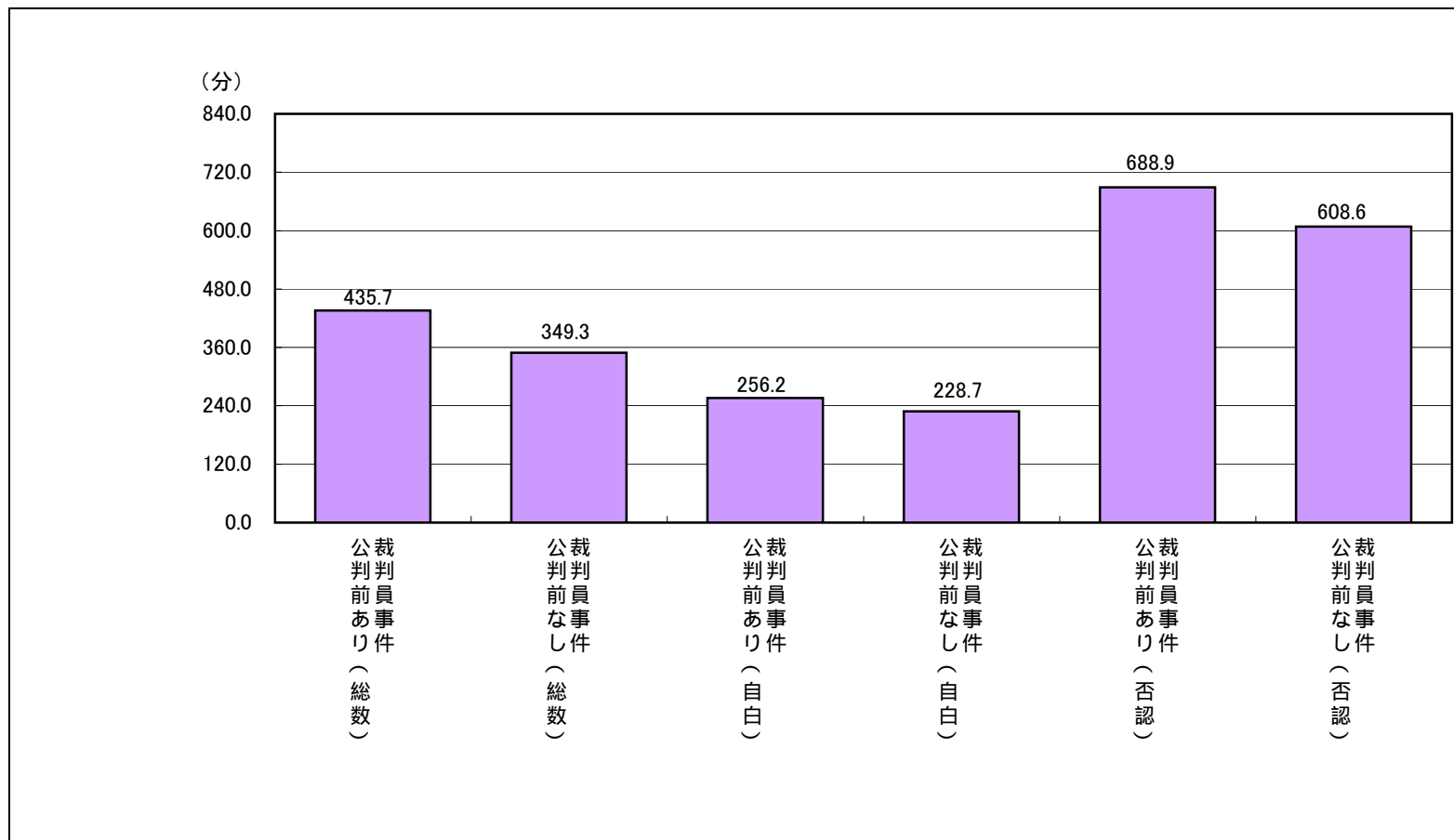
【図15】 公判前整理手続の有無別及び自白否認別の平均被告人質問公判回数(平成19年 裁判員裁判対象事件)
(第2回報告書【図70】参照)



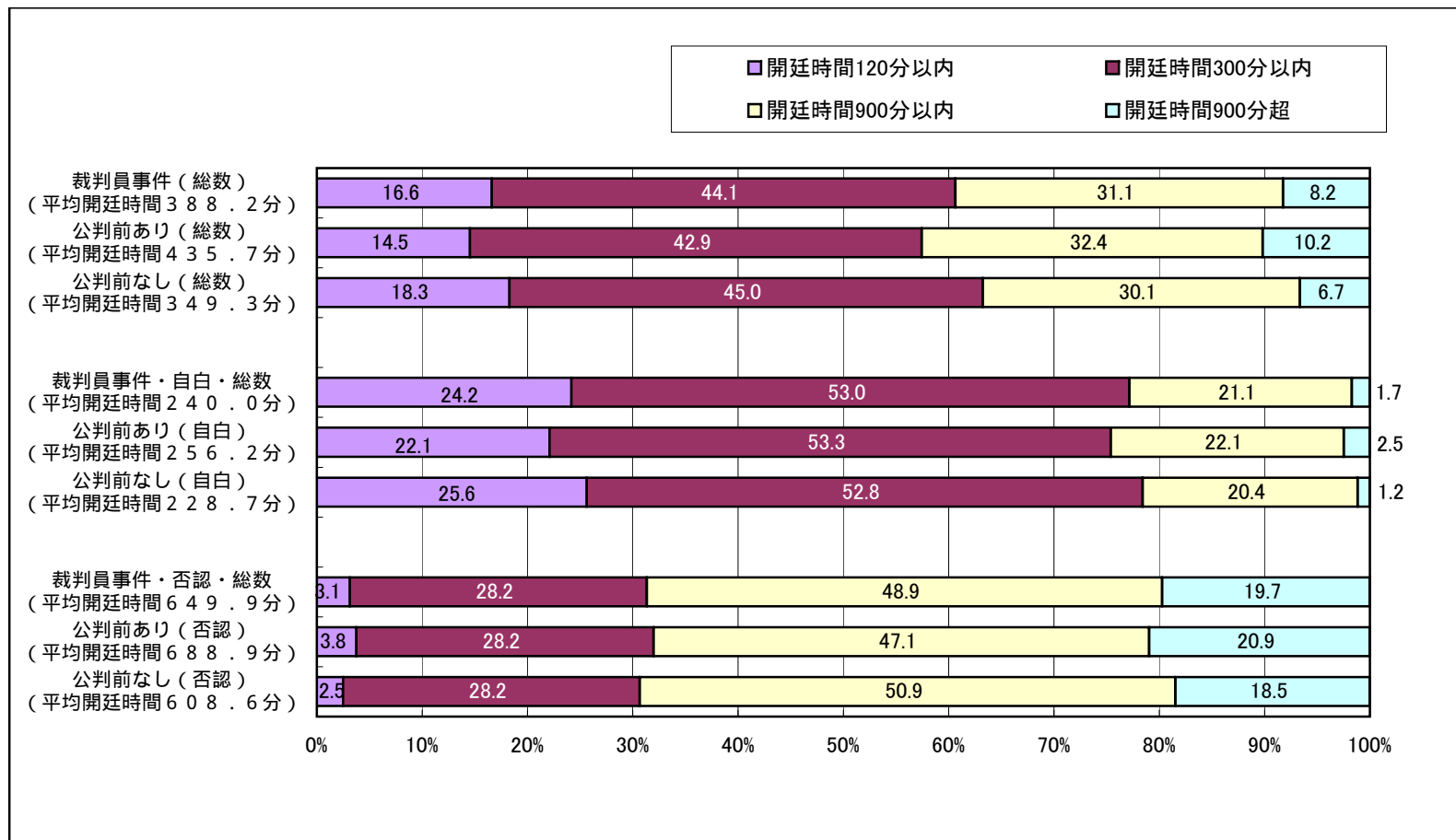
【図16】 公判前整理手続の有無別自白否認別の平均被告人質問公判回数及び被告人質問公判回数の分布
 (平成19年 裁判員裁判対象事件)



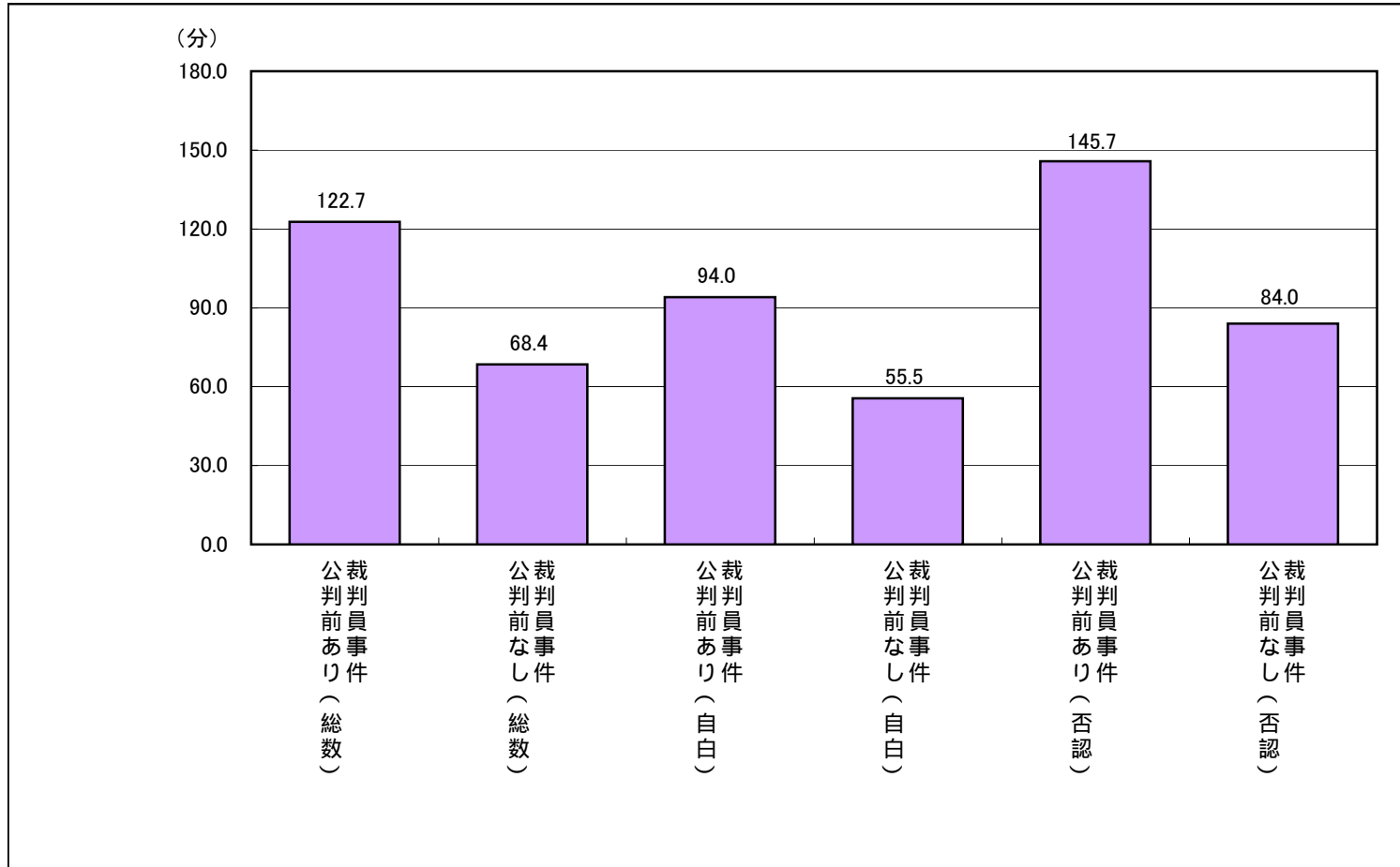
【図17】 公判前整理手続の有無別及び自白否認別の終局人員1人当たりの平均開廷時間(平成19年 裁判員裁判対象事件)
(第2回報告書【図82】参照)



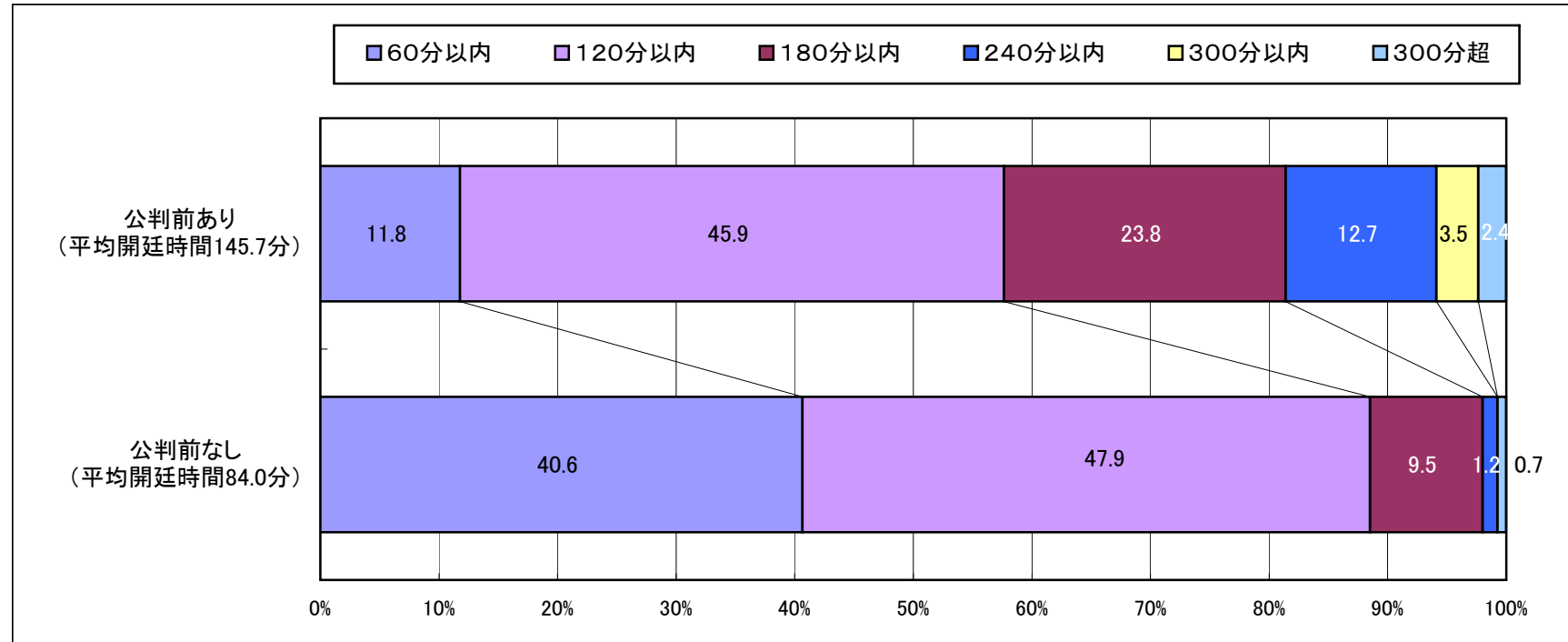
【図18】 公判前整理手続の有無別及び自白否認別の終局人員1人当たりの平均開廷時間及び開廷時間の分布
 (平成19年 裁判員裁判対象事件)



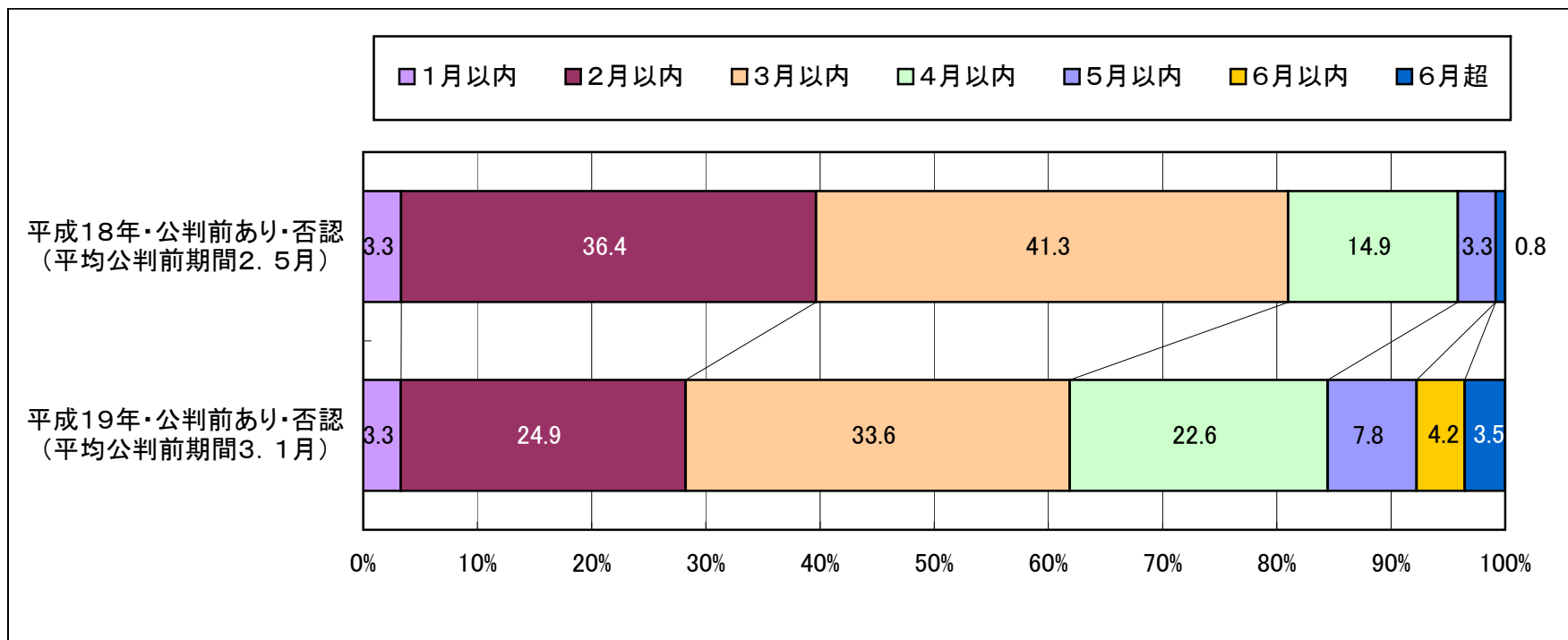
【図19】 公判前整理手続の有無別及び自白否認別の公判期日等1回当たりの平均開廷時間(平成19年 裁判員裁判対象事件)
(第2回報告書【図84】参照)



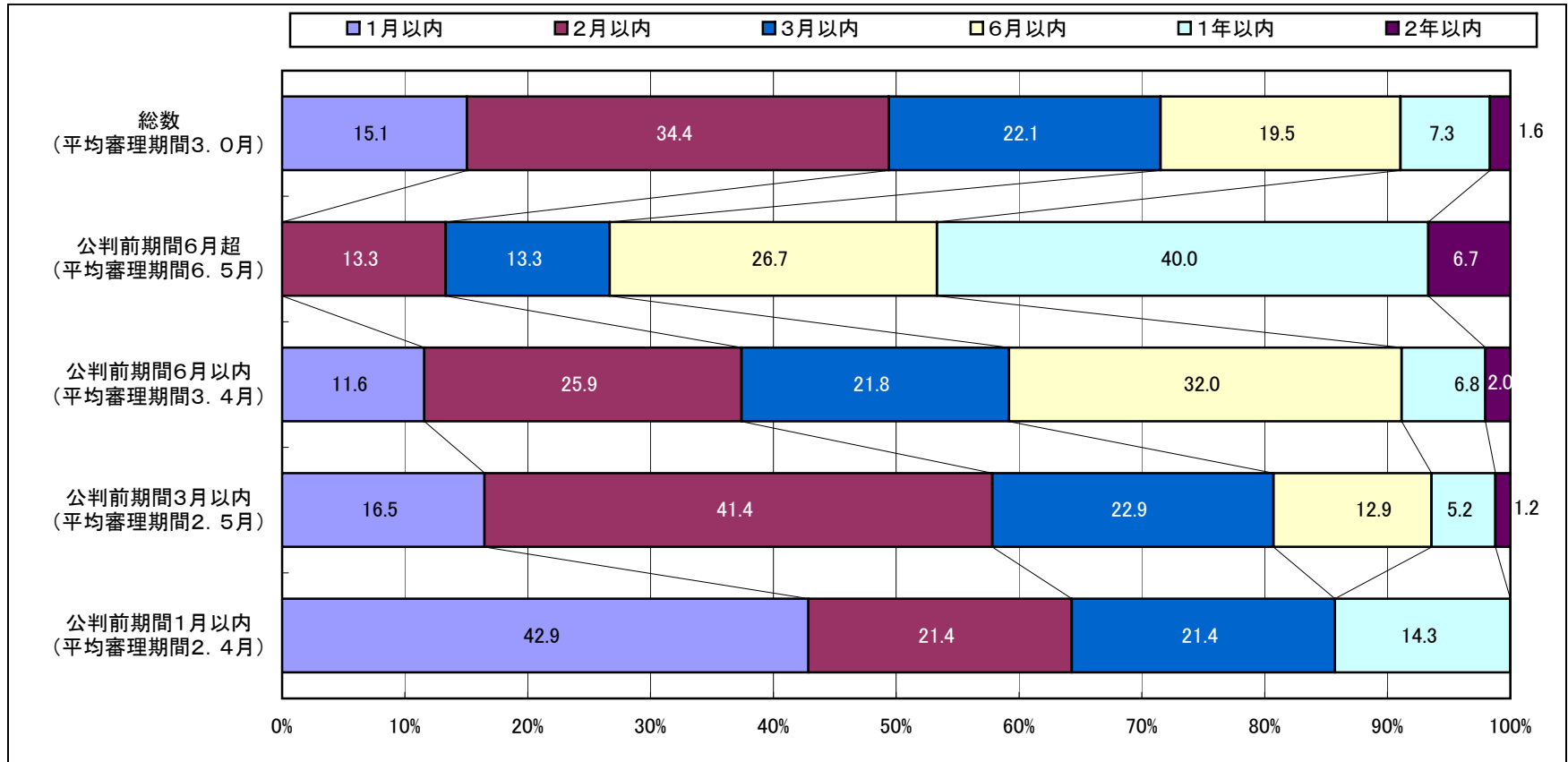
【図20】 公判期日等1回当たりの平均開廷時間及び開廷時間の分布(平成19年 裁判員裁判対象事件 否認)



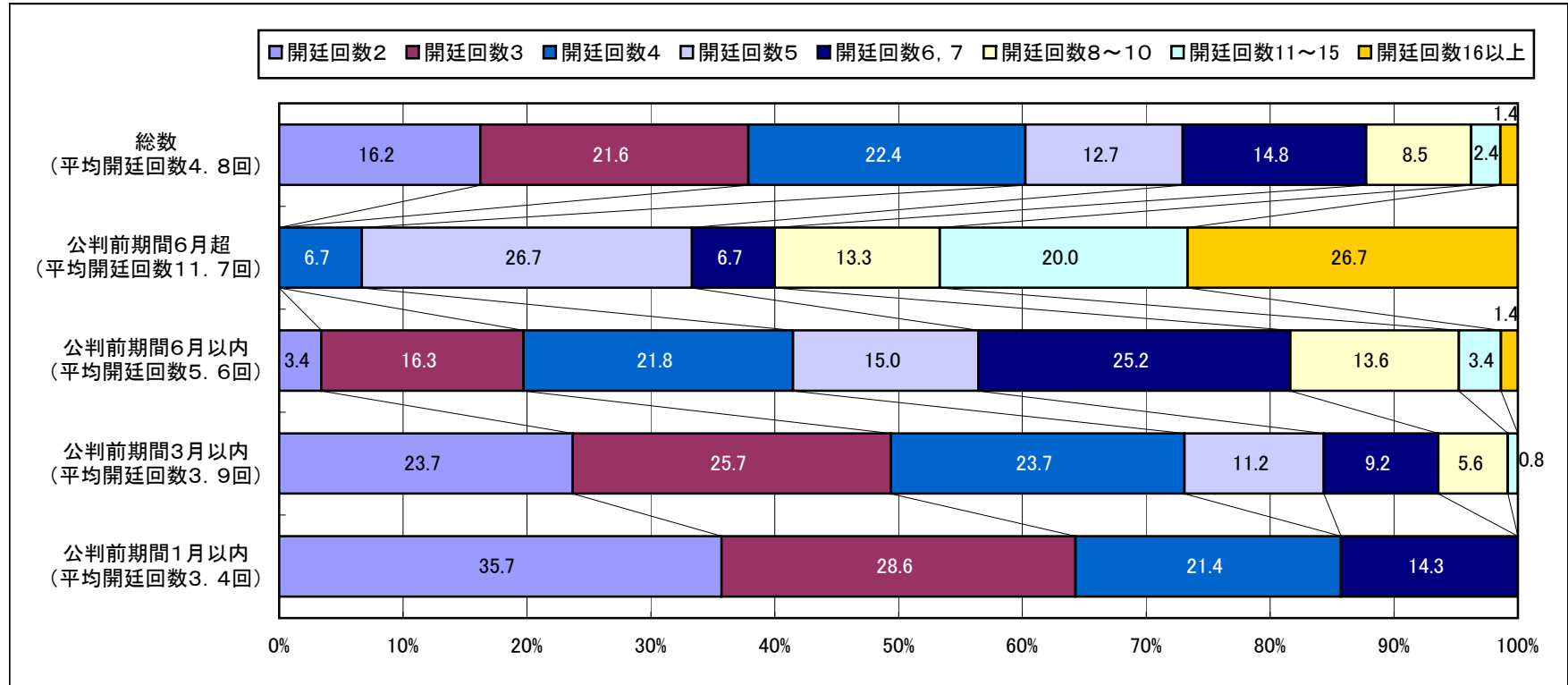
【図21】 平均公判前整理手続期間及び公判前整理手続期間の分布(平成18・19年 裁判員裁判対象事件 公判前整理手続あり 否認)



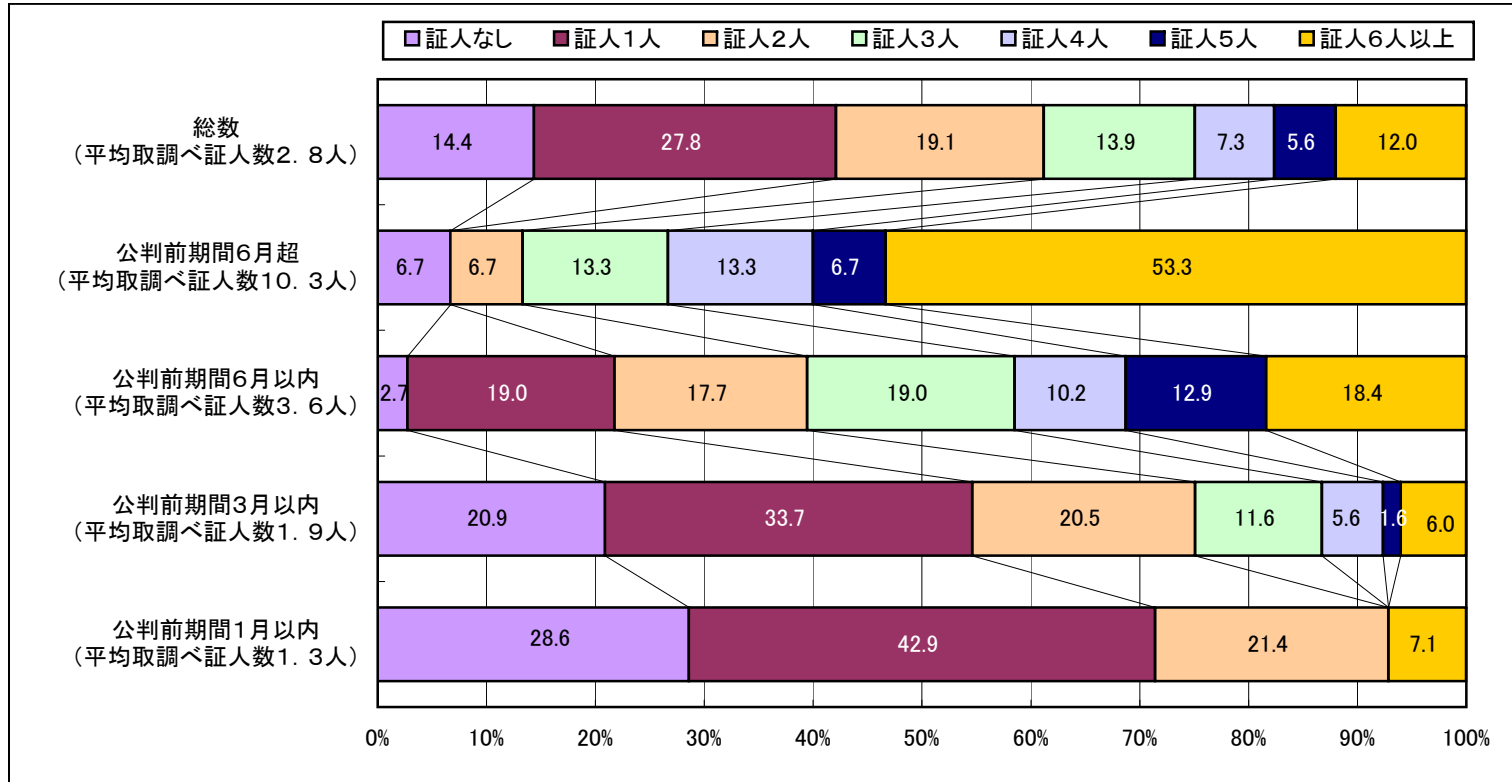
【図22】 公判前整理手続期間別の平均審理期間及び審理期間の分布(第1回公判～終局)
 (平成19年 裁判員裁判対象事件 公判前整理手続あり 否認)



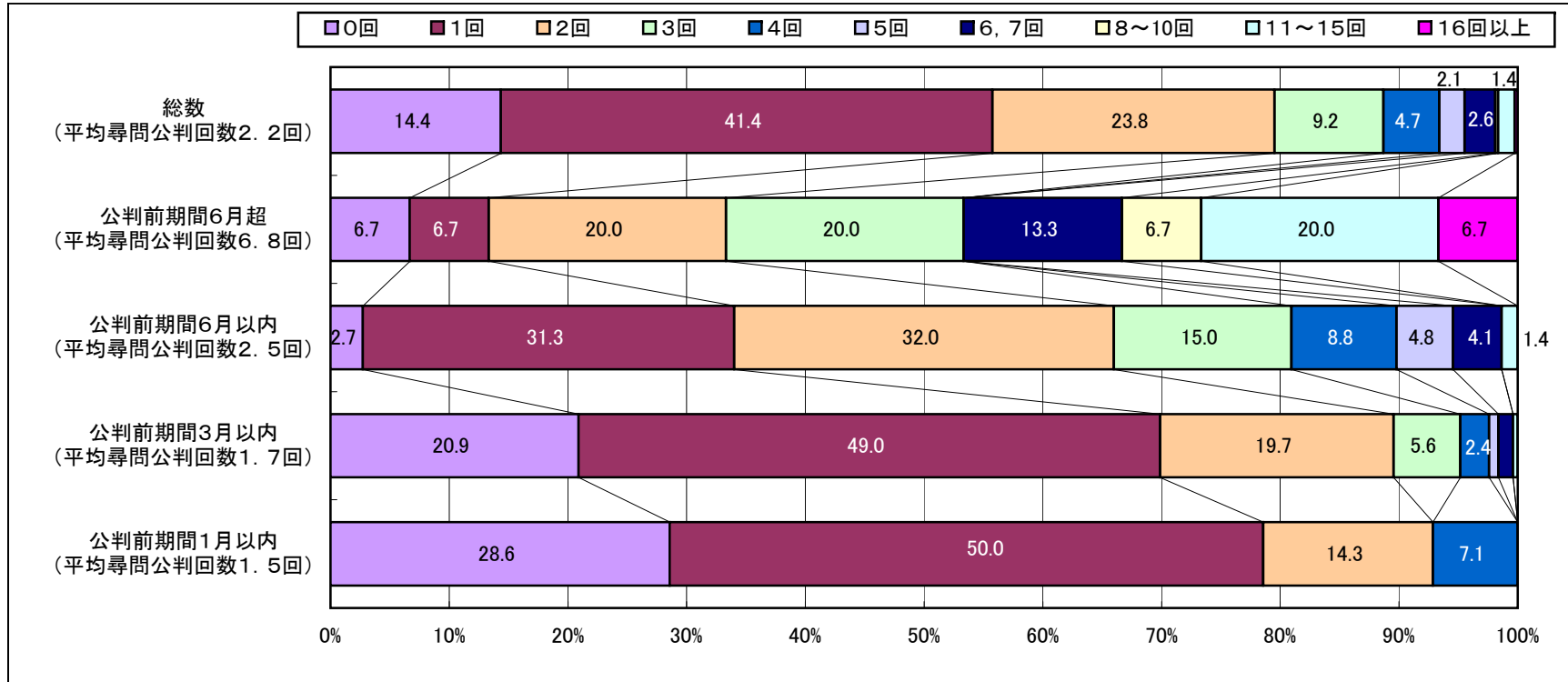
【図23】 公判前整理手続期間別の平均開廷回数及び開廷回数の分布
 (平成19年 裁判員裁判対象事件 公判前整理手続あり 否認)



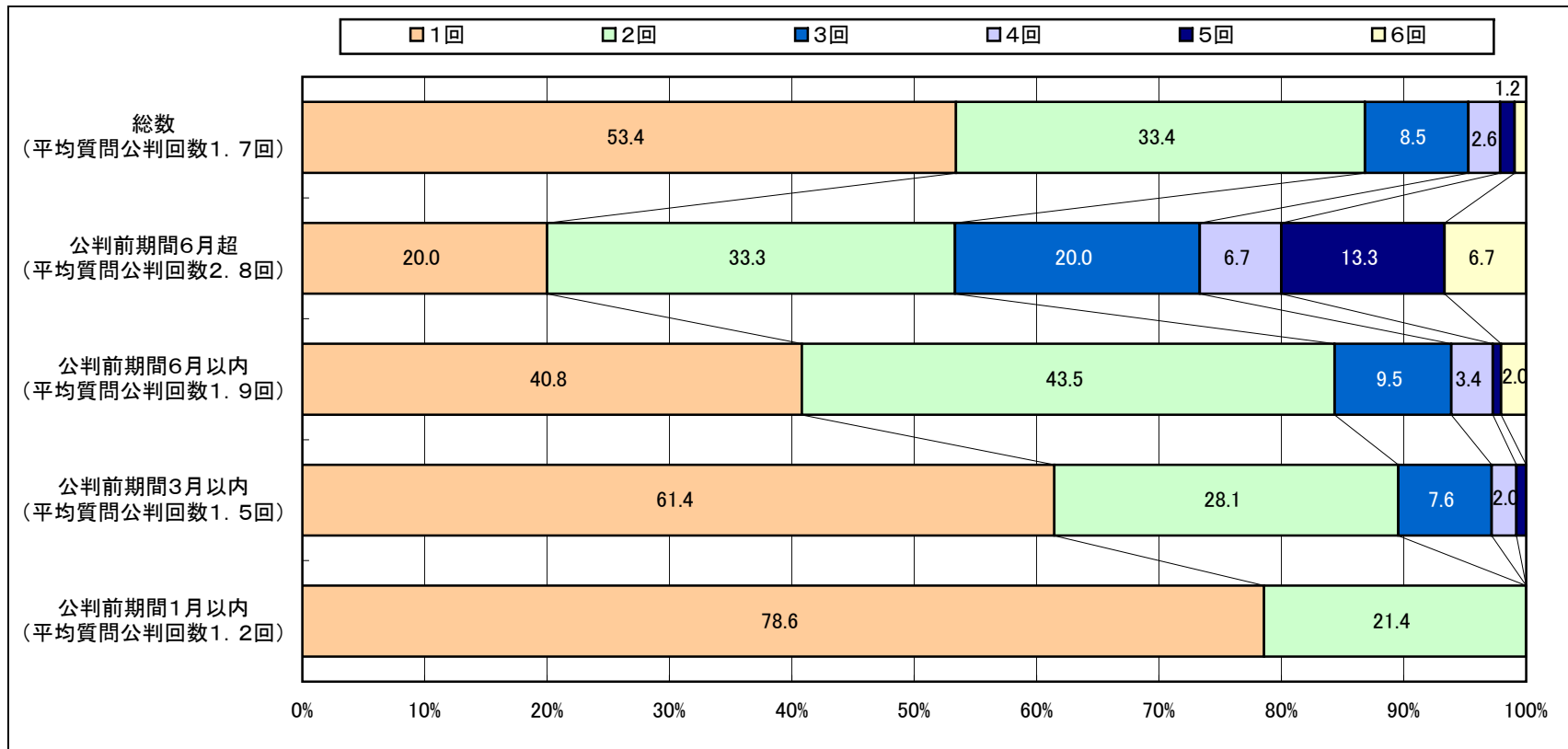
【図24】 公判前整理手続期間別の平均取調べ証人数及び取調べ証人数の分布
 (平成19年 裁判員裁判対象事件 公判前整理手続あり 否認)



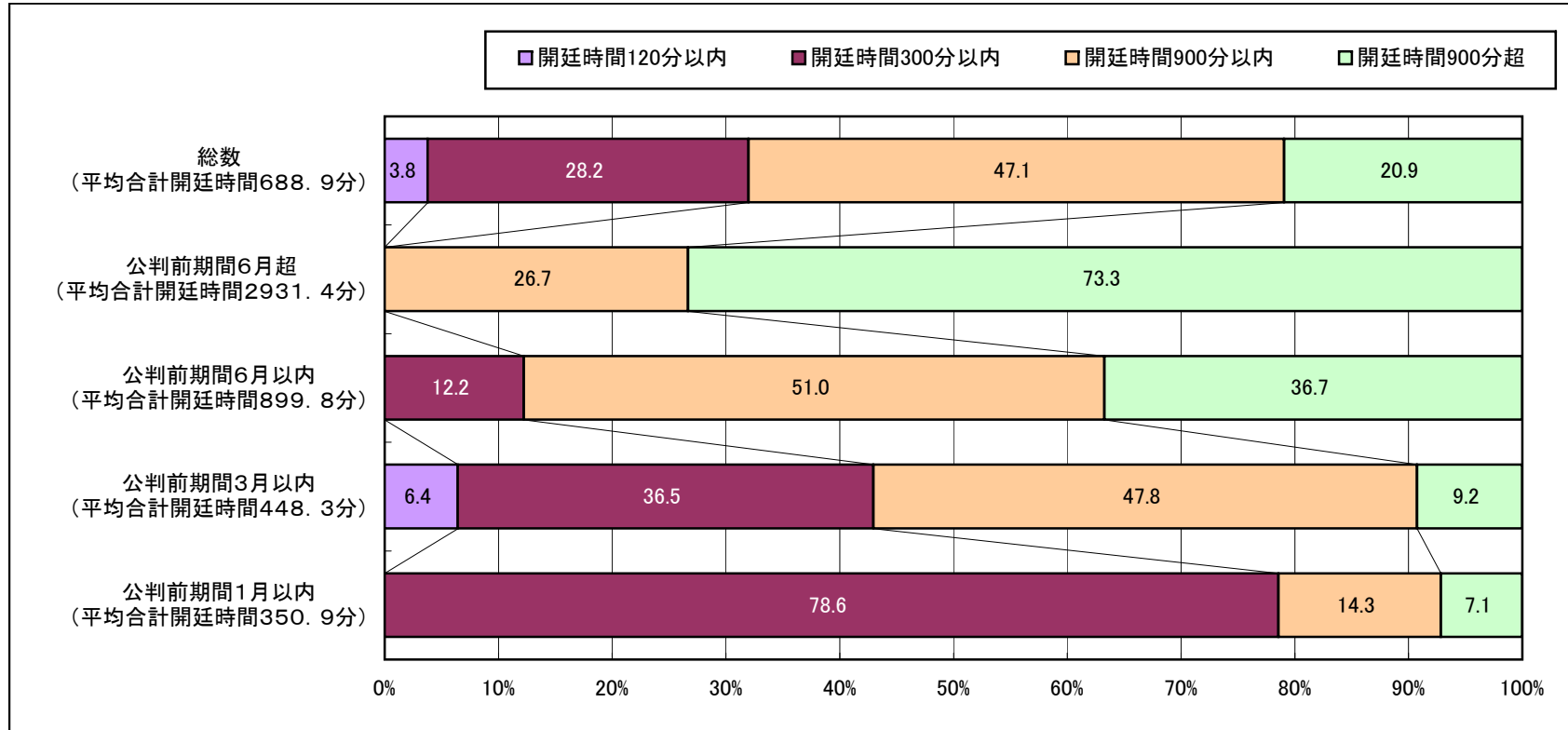
【図25】 公判前整理手続期間別の平均証人尋問公判回数及び証人尋問公判回数の分布
 (平成19年 裁判員裁判対象事件 公判前整理手続あり 否認)



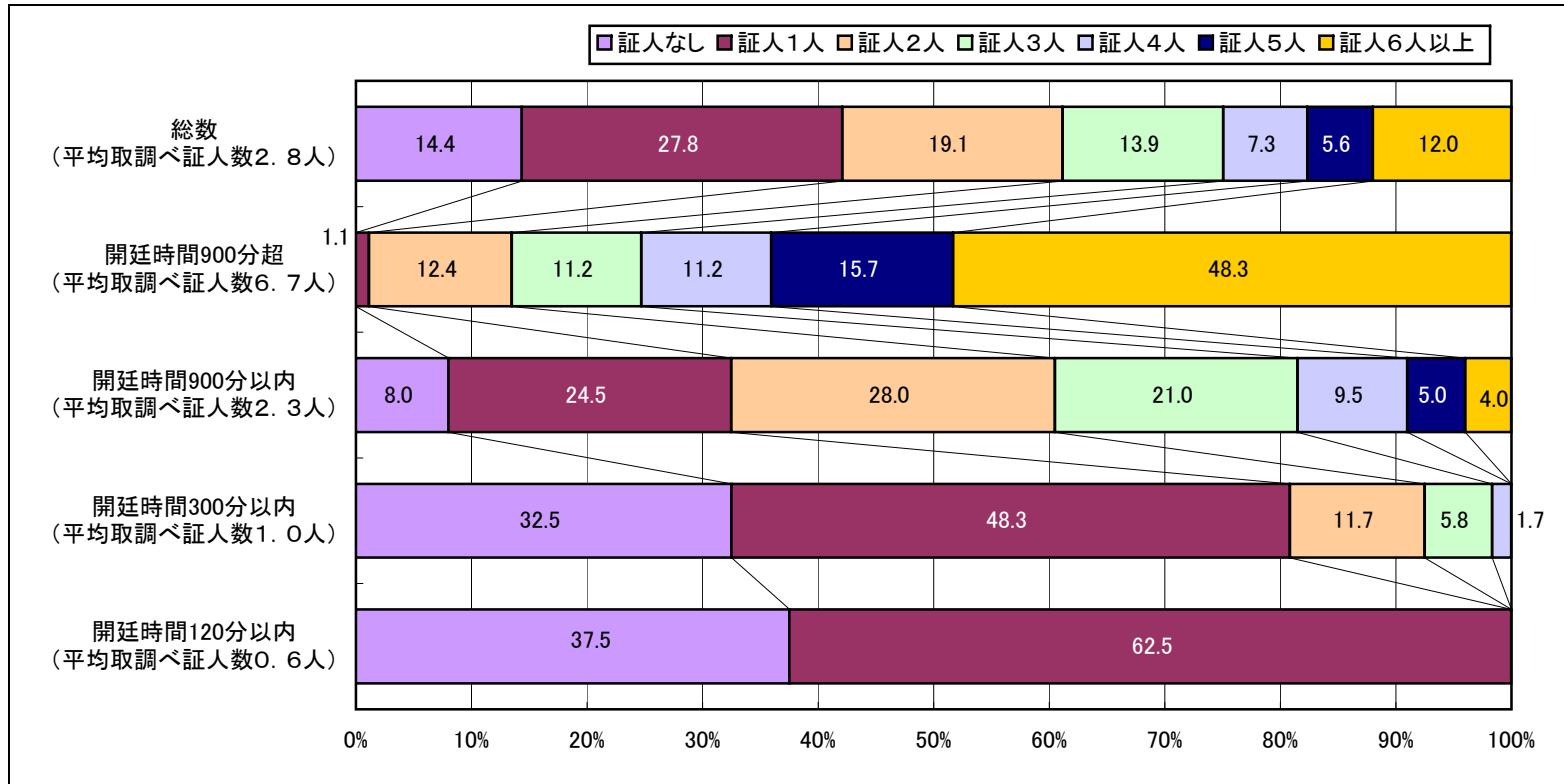
【図26】 公判前整理手続期間別の平均被告人質問公判回数及び被告人質問公判回数の分布
 (平成19年 裁判員裁判対象事件 公判前整理手続あり 否認)



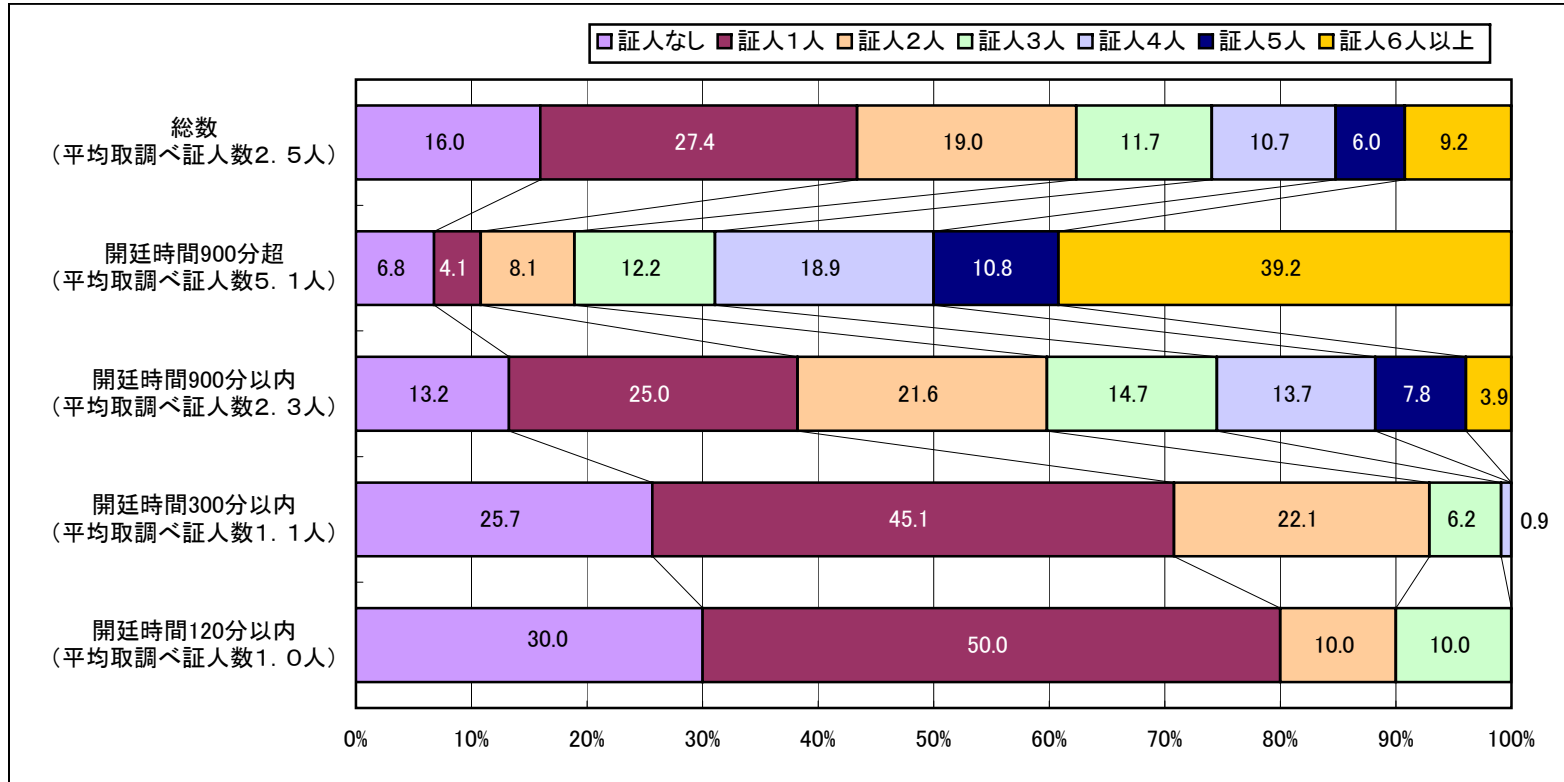
【図27】 公判前整理手続期間別の平均合計開廷時間及び合計開廷時間の分布
 (平成19年 裁判員裁判対象事件 公判前整理手続あり 否認)



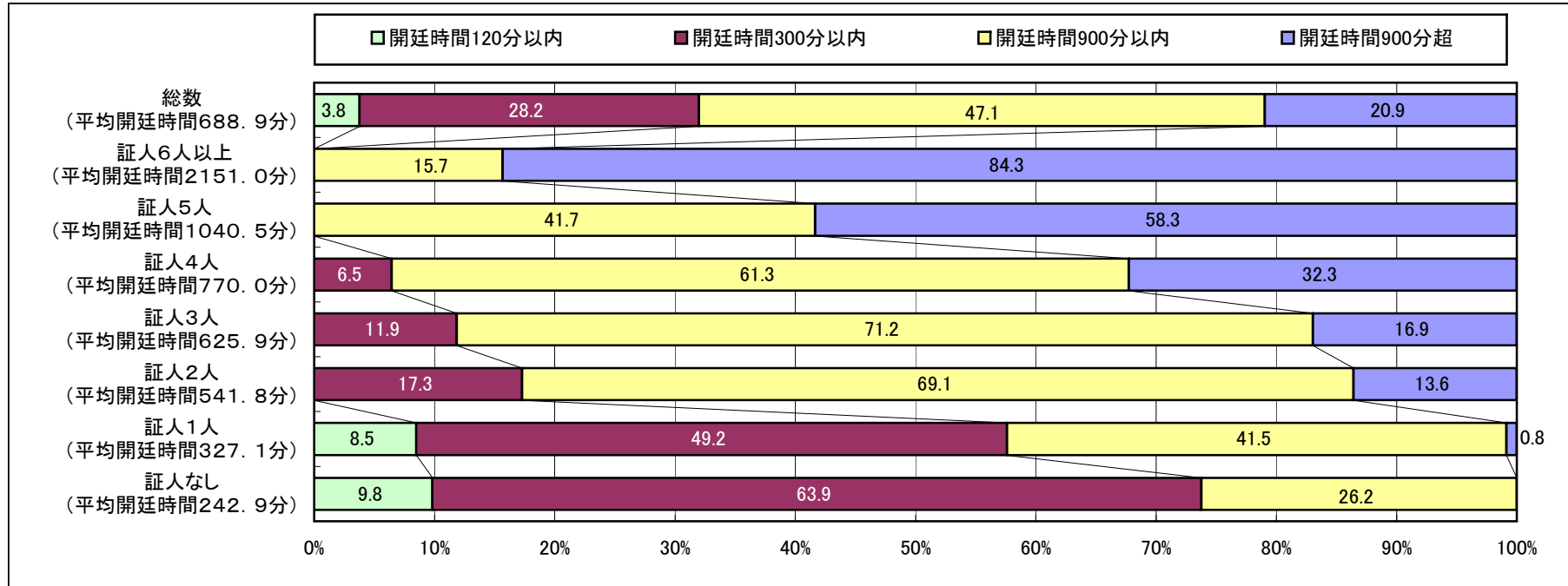
【図28】 開廷時間別平均取調べ証人数及び取調べ証人数の分布
 (平成19年 裁判員裁判対象事件 公判前整理手続あり 否認)



【図29】 開廷時間別平均取調べ証人数及び取調べ証人数の分布
 (平成19年 裁判員裁判対象事件 公判前整理手続なし 否認)



【図30】 取調べ証人数別の平均合計開廷時間及び合計開廷時間の分布（平成19年 裁判員裁判対象事件 公判前整理手続あり 否認）



【図31】 取調べ証人数別の平均合計開廷時間及び合計開廷時間の分布（平成19年 裁判員裁判対象事件 公判前整理手続なし 否認）

