

別紙・
(別紙様式第2の14)

刑票1 刑事通常第一審事件票

地方 支部 簡易

(月分)

裁判所分類符号【

】追番号()

<p>(1)事件番号 昭・平 〇〇年(〇〇)第 〇〇〇〇号</p>	<p>(9)公判(全事件について) 開廷回数 ※公判が開かれた合計時間 〇〇〇回 〇〇〇〇分</p> <p>合議・単独 <input type="checkbox"/> 1 法定合議 2 裁定合議 3 単独</p>	<p>(14)被告人質問の実施状況(全事件について)</p> <p>被告人質問を実施した公判の回数 〇〇回 共同被告人 被告人質問を実施した相被告人の数 〇〇人</p> <p>相被告人について被告人質問を実施した公判の回数 〇〇回</p>	<p>(19)求刑 <input type="checkbox"/> 1 死刑 2 無期懲役 3 無期禁錮</p>
<p>(2)罪名(有罪のときは処断罪名,有罪以外の場合は法定刑の重い罪名) 【 〇〇〇〇〇〇】 <input type="checkbox"/> 未遂 1</p> <p>罰条 〇〇条 〇〇項 〇〇号</p>	<p>(10)弁護人(全事件について) 私選 〇〇〇人 国選 〇〇〇人</p> <p>強制弁護事件 <input type="checkbox"/> 1 然 2 否 (法289条,316条の29,350条の9)</p> <p>被疑者段階の選任の有無 <input type="checkbox"/> 1 国選 2 私選 3 無</p>	<p>(15)期日間整理手続の実施状況 (期日間整理手続に付された場合のみ入力)</p> <p>付された回数 〇〇回 期日回数 〇〇回</p>	<p>(20)刑・処分(判決) <input type="checkbox"/> ((17)欄が1,2以外の場合は入力しない)</p> <p>1 死刑 2 無期懲役 3 無期禁錮 4 有期懲役 5 有期禁錮 6 罰金 7 拘留 8 科料 9 刑の免除</p> <p>刑期 〇〇年 〇〇月 (短期) 〇〇年 〇〇月 億千百十万千</p> <p>罰金額 〇〇〇〇〇〇円 (懲役・禁錮でも罰金併科の場合,罰金額も入力)</p>
<p>(3)被告人(生年月日) 大・昭・平 〇〇年 〇〇月 〇〇日</p> <p><input type="checkbox"/> 1 法人</p>	<p>(11)自白の程度(全事件について) <input type="checkbox"/> 1 自白 2 否認(一部否認,黙秘を含む) 3 その他</p>	<p>(16)勾留手続(他庁を含む全事件について) (記入事項が全くない場合のみ入力しない)</p> <p>勾留 昭・平 〇〇年 〇〇月 〇〇日 釈放 昭・平 〇〇年 〇〇月 〇〇日</p> <p>解除事由 <input type="checkbox"/> 1 保釈 2 その他</p> <p>再勾留 昭・平 〇〇年 〇〇月 〇〇日 再釈放 昭・平 〇〇年 〇〇月 〇〇日</p>	<p>執行猶予 <input type="checkbox"/> 1 有 2 無</p> <p>売春防止法17条の補導処分 <input type="checkbox"/> 1 有</p> <p>保護観察 <input type="checkbox"/> 1 裁量 2 必要</p> <p>裁定未決勾留日数の算入 <input type="checkbox"/> 1 有 2 無</p> <p>没収 <input type="checkbox"/> 1 有 2 無</p> <p>追徴金 <input type="checkbox"/> 1 有 2 無</p>
<p>(4)被告人の国籍及び通訳言語等 (日本国籍のみを有する場合は入力しない)</p> <p>国名等 【 〇〇〇〇】</p> <p>通訳言語等 【 〇〇〇〇】 (被告人に通訳が付かない場合は入力しない)</p>	<p>(12)公判前整理手続の実施状況 (公判前整理手続に付された場合のみ入力)</p> <p>付された日 平 〇〇年 〇〇月 〇〇日 終了日 平 〇〇年 〇〇月 〇〇日</p> <p>期日の回数 〇〇回 期日への被告人の出頭回数 〇〇回</p> <p>検察官から証明予定事実記載書面の提出を受けた日 平 〇〇年 〇〇月 〇〇日</p>	<p>(17)終局区分(先順位のもの1つ) <input type="checkbox"/></p> <p>1 有罪(一部免訴,一部公訴棄却等を含む) 2 有罪(一部無罪) 3 無罪 4 免訴 5 公訴棄却判決 6 公訴棄却決定 7 管轄違い 8 家裁への移送 9 取下げ 0 移送その他</p>	<p>(21)訴訟費用負担の裁判 <input type="checkbox"/> 1 有(法181I) 2 無(法181I但)</p>
<p>(5)受理区分 <input type="checkbox"/> 1 起訴 2 移送(332条による) 3 その他</p>	<p>(13)証人等(全事件について)</p> <p>取り調べた証人の数 〇〇〇人</p> <p>うち検察官請求 〇〇〇人 うち被告人側請求 〇〇〇人 うち双方請求 〇〇〇人 うち職権 〇〇〇人</p> <p>証人尋問をした公判の回数 〇〇〇回</p> <p>※公判期日外等の証人尋問の回数 〇〇回 ※公判期日外等の証人尋問の合計時間 〇〇〇〇分</p>	<p>(18)無罪理由 <input type="checkbox"/> ((17)欄が2,3以外の場合は入力しない)</p> <p>1 証明なし 2 違法阻却(法令・正当業務行為)35 3 違法阻却(正当防衛)36 I 4 違法阻却(緊急避難)37 I 5 責任阻却(犯意なし)38 I 6 責任阻却(心神喪失)39 I 8 責任阻却(刑事責任年齢)41 9 その他</p>	<p>(22)減輕 <input type="checkbox"/> 1 有 2 無</p> <p>法律上の減輕 <input type="checkbox"/></p> <p>01 必要的減輕(心神耗弱)39 II 03 必要的減輕(中止未遂)43但 04 必要的減輕(従犯)63 05 必要的減輕(解放)228の2 06 必要的減輕(自首(身代金拐取予備)) 228の3但 07 任意的減輕(過剰防衛)36 II 08 任意的減輕(過剰避難)37 I 但 09 必要的減輕(法の錯誤)39 III 10 任意的減輕(自首,首服)42 11 任意的減輕(障害未遂)43 12 任意的減輕(自白(偽証等の))170, 171 173 13 特別法上の減輕</p> <p>酌量減輕 <input type="checkbox"/> 有 1</p>
<p>(8)追起訴の状況 (追起訴がない場合は入力しない)</p> <p>最後の追起訴 昭・平 〇〇年 〇〇月 〇〇日</p>	<p>鑑定人 <input type="checkbox"/> 1 有 2 無 通訳・翻訳人 <input type="checkbox"/> 1 有 2 無 検証 <input type="checkbox"/> 1 有 2 無</p>	<p>(23)確定・未確定 <input type="checkbox"/> 1 確定 2 上訴</p>	

※の項目は,地方裁判所の事件で,第1回公判時を基準時として,合議事件全事件及び単独事件のうち否認事件(一部否認,黙秘を含む)について入力する。

事件票の改訂部分に関する統計資料(地裁第一審)

第1 公判前整理手続

- 【表1】 公判前整理手続に付された終局人員
- 【図2】 自白否認別に見た公判前整理手続期日回数の分布
- 【図3】 公判前整理手続の有無及び自白否認別に見た平均審理期間
- 【図4】 公判前整理手続の有無及び自白否認別に見た平均開廷回数
- 【図5の1~2】 公判前整理手続の有無及び自白否認別に見た平均開廷間隔
- 【図6】 公判前整理手続の有無及び自白否認別に見た平均取調べ証人数

第2 期日間整理手続

- 【表7】 期日間整理手続に付された終局人員
- 【図8】 自白否認別に見た期日間整理手続期日回数の分布
- 【図9】 期日間整理手続の有無及び自白否認別に見た平均審理期間
- 【図10】 期日間整理手続の有無及び自白否認別に見た平均開廷回数
- 【図11】 期日間整理手続の有無及び自白否認別に見た平均開廷間隔
- 【図12】 期日間整理手続の有無及び自白否認別に見た平均取調べ証人数

第3 証人尋問

- 【図13】 取調べ証人数の分布
- 【図14】 自白否認及び請求者別に見た取調べ証人数の分布
- 【図15】 審理期間別に見た証人尋問をした公判期日等の開廷回数の分布
- 【図16】 審理期間別に見た証人1人当たりの平均尋問開廷回数
- 【図17】 審理期間別に見た開廷回数に占める証人尋問回数の割合

第4 被告人質問

- 【図18】 審理期間別に見た被告人質問をした公判期日の開廷回数の分布
- 【図19】 審理期間別に見た相被告人についてのみ被告人質問をした公判期日の開廷回数の分布
- 【図20】 審理期間別に見た開廷回数に占める被告人質問回数の割合

第5 追起訴

- 【図21】 追起訴の有無別に見た審理期間の分布
- 【図22】 追起訴終了の時期別に見た審理期間の分布
- 【図23】 追起訴の有無別に見た開廷回数の分布
- 【図24の1】 追起訴の有無別に見た平均開廷間隔
- 【図24の2】 追起訴のある事件の手続の段階ごとに見た平均審理期間

【表 1】 公判前整理手続に付された終局人員

区分 年次	終局人員	公判前整理手続に付された人員		
		自白	否認	
18 前半	36,995	(0.3)	(0.1)	(0.1)
		95	45	50

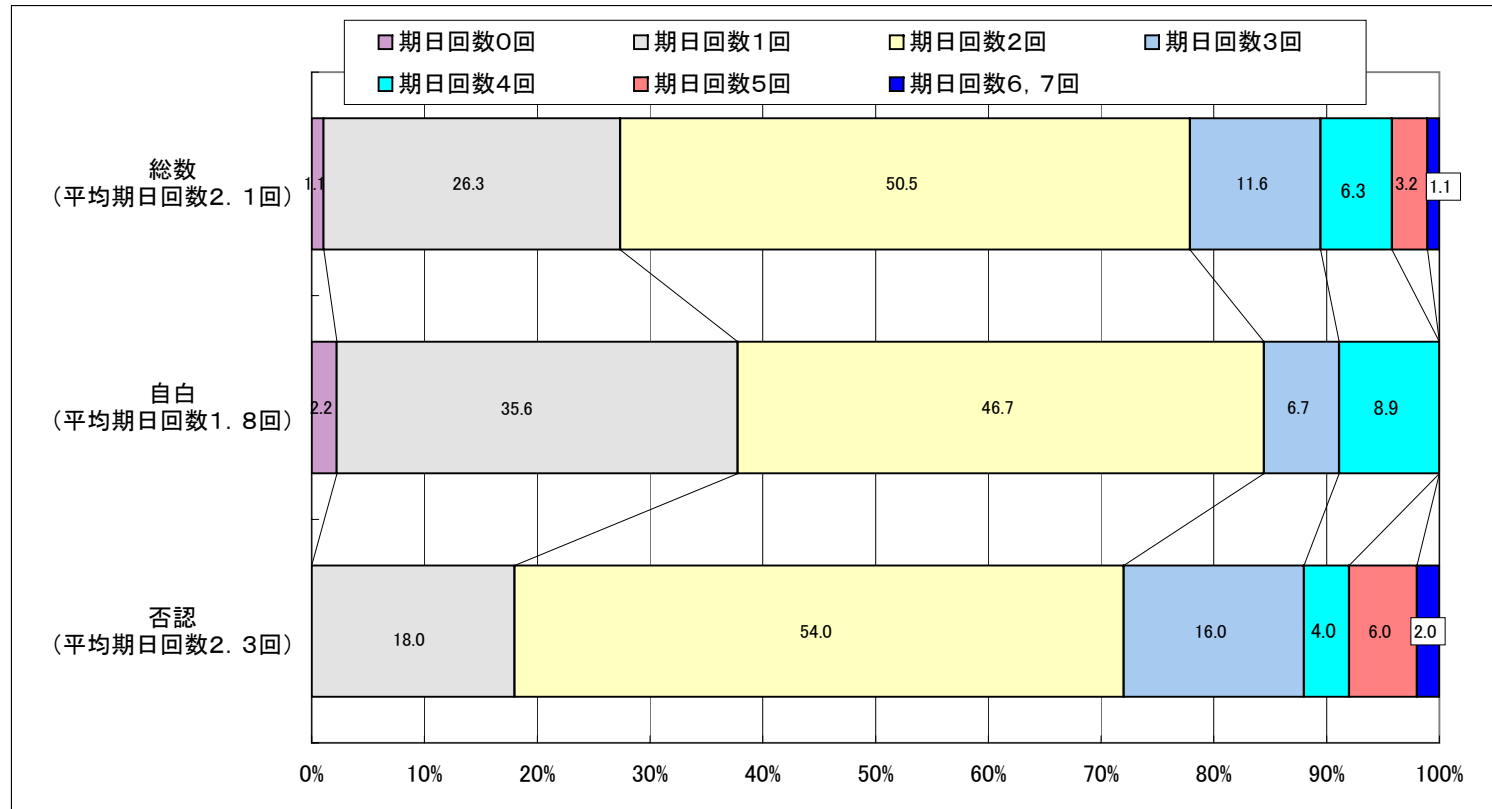
(注) () 内は終局人員に対する%である。
終局人員には被告事件についての陳述に入らずに終局した事件を含む。

自白否認別に見た公判前整理手続期日の回数(平成18年前半)

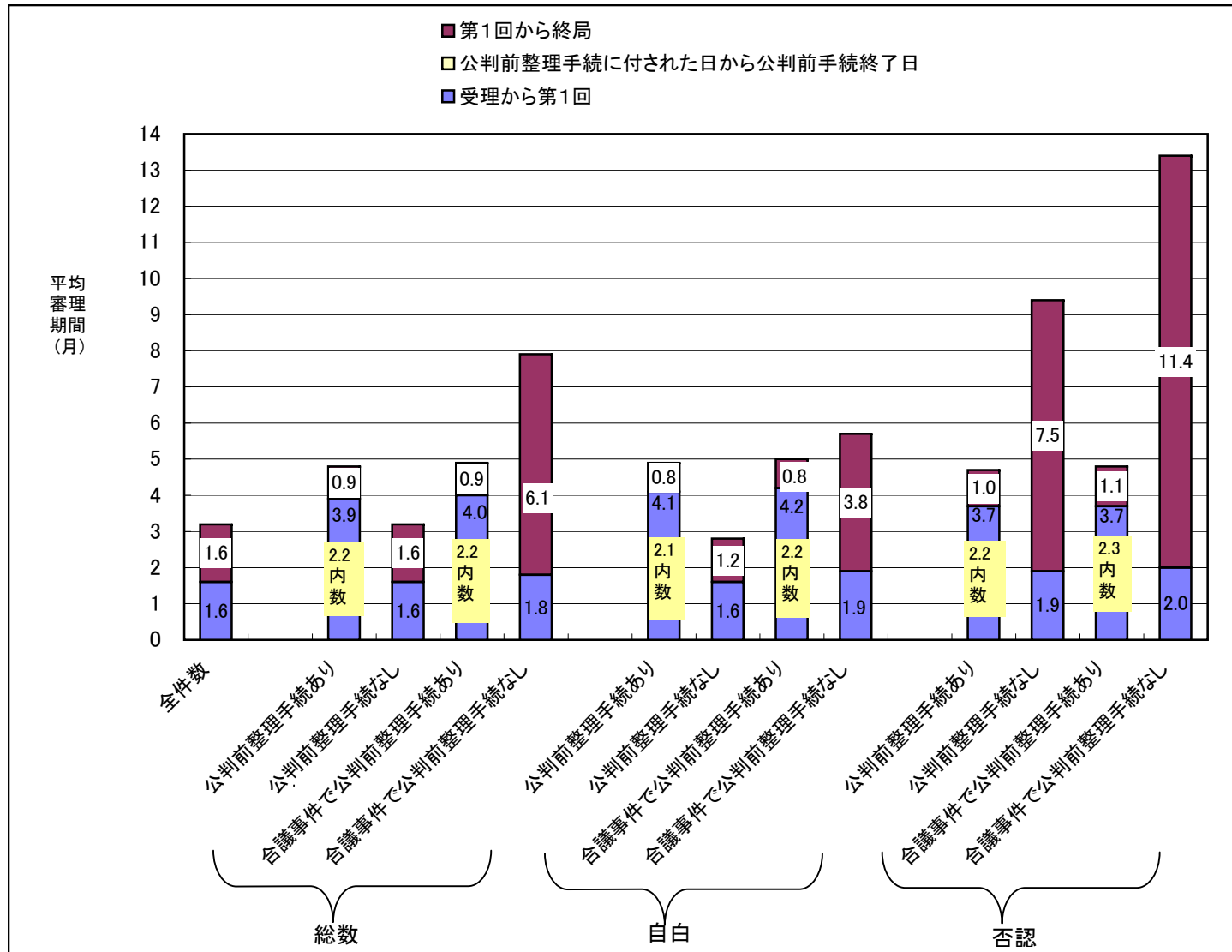
	総数	期日回数 0回	期日回数 1回	期日回数 2回	期日回数 3回	期日回数 4回	期日回数 5回	期日回数 6, 7回	期日回数 8~10回	期日回数 11~15 回	期日回数 16回以 上
総数 (平均期日回数2.1回)	(100.0) 95	(1.1) 1	(26.3) 25	(50.5) 48	(11.6) 11	(6.3) 6	(3.2) 3	(1.1) 1	(0.0) -	(0.0) -	(0.0) 0
自白 (平均期日回数1.8回)	(100.0) 45	(2.2) 1	(35.6) 16	(46.7) 21	(6.7) 3	(8.9) 4	(0.0) -	(0.0) -	(0.0) -	(0.0) -	(0.0) 0
否認 (平均期日回数2.3回)	(100.0) 50	(0.0) -	(18.0) 9	(54.0) 27	(16.0) 8	(4.0) 2	(6.0) 3	(2.0) 1	(0.0) -	(0.0) -	(0.0) 0

(注) 平均期日回数算出の対象には公判前整理手続期日を開かなかった事件も含む。

【図2】 自白否認別に見た公判前整理手続期日回数の分布(平成18年前半)

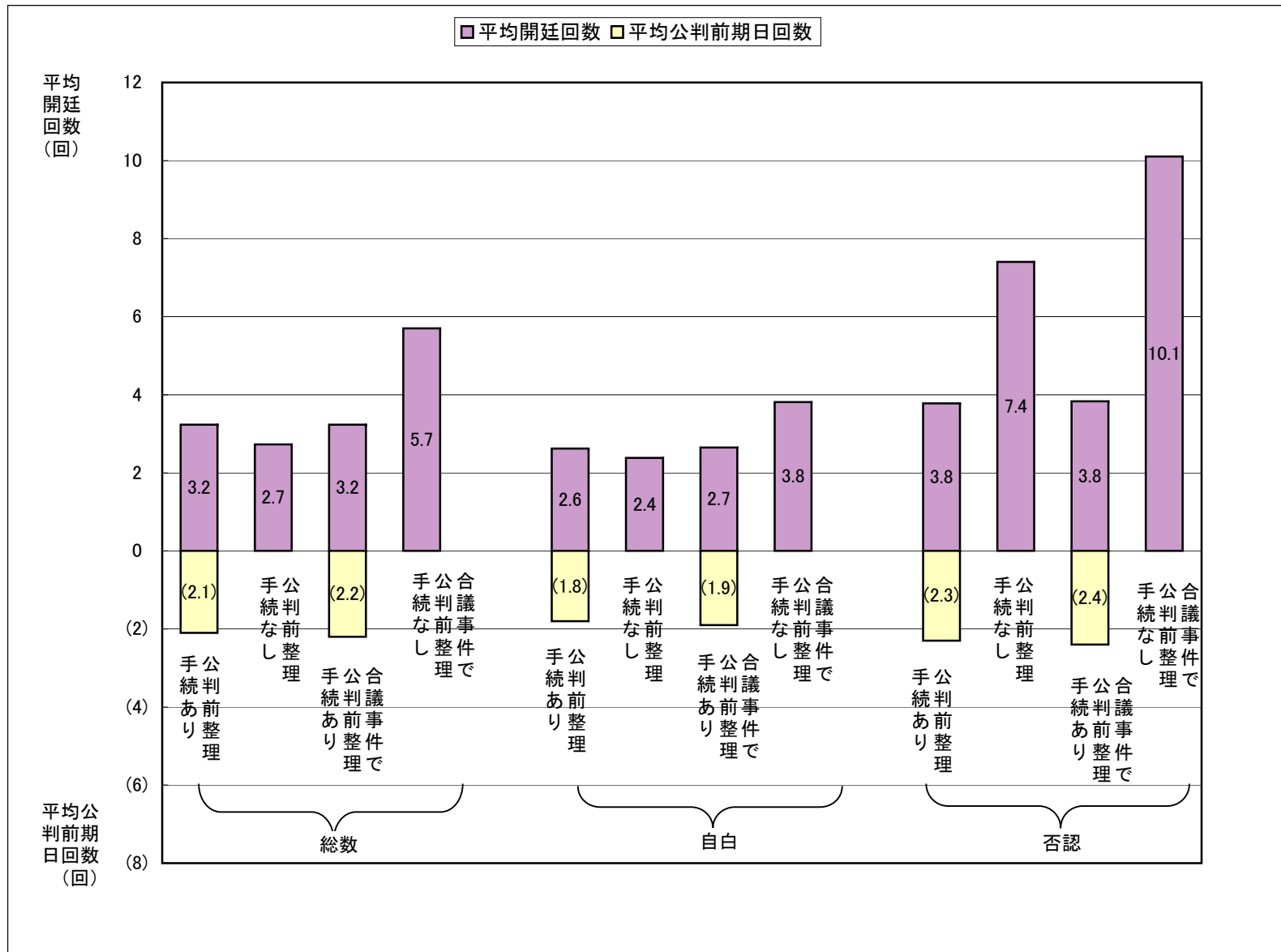


【図3】 公判前整理手続の有無及び自白否認別に見た平均審理期間(平成18年前半)

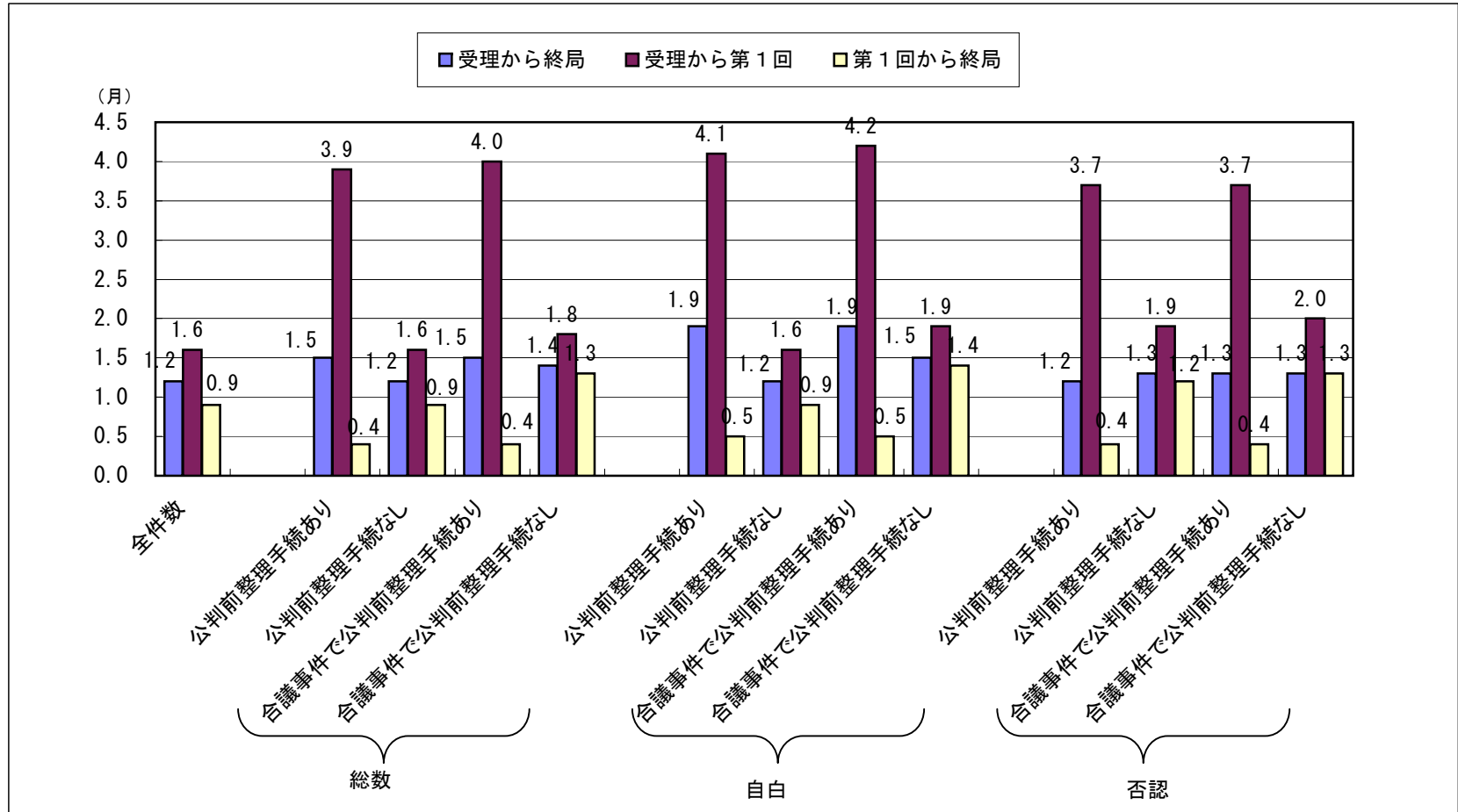


(注) 全件数及び総数には、被告事件についての陳述に入らずに移送等で終局した事件を含む。

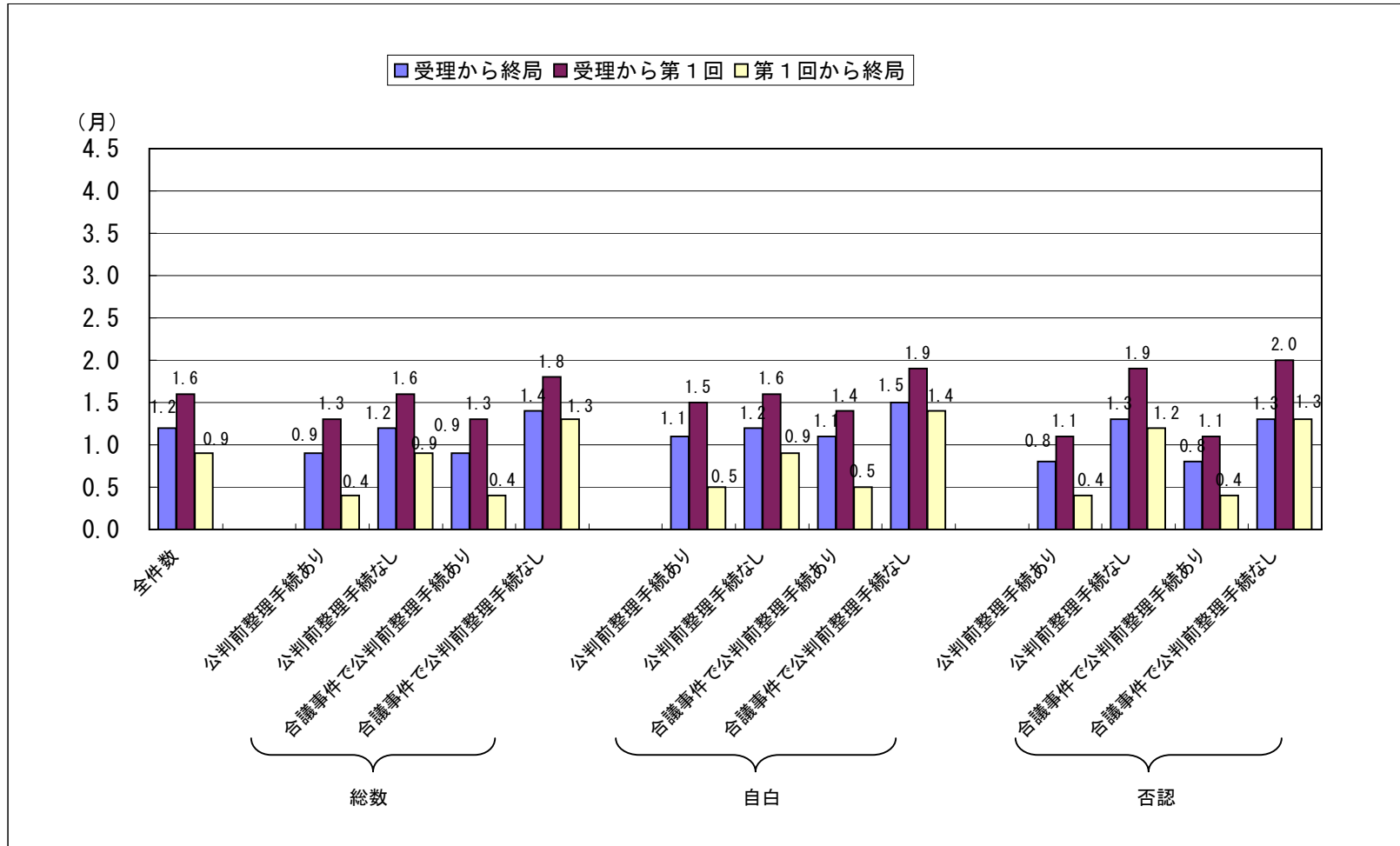
【図4】 公判前整理手続の有無及び自白否認別に見た平均開廷回数(平成18年前半)



【図5の1】 公判前整理手続の有無及び自白否認別に見た平均開廷間隔（平成18年前半）

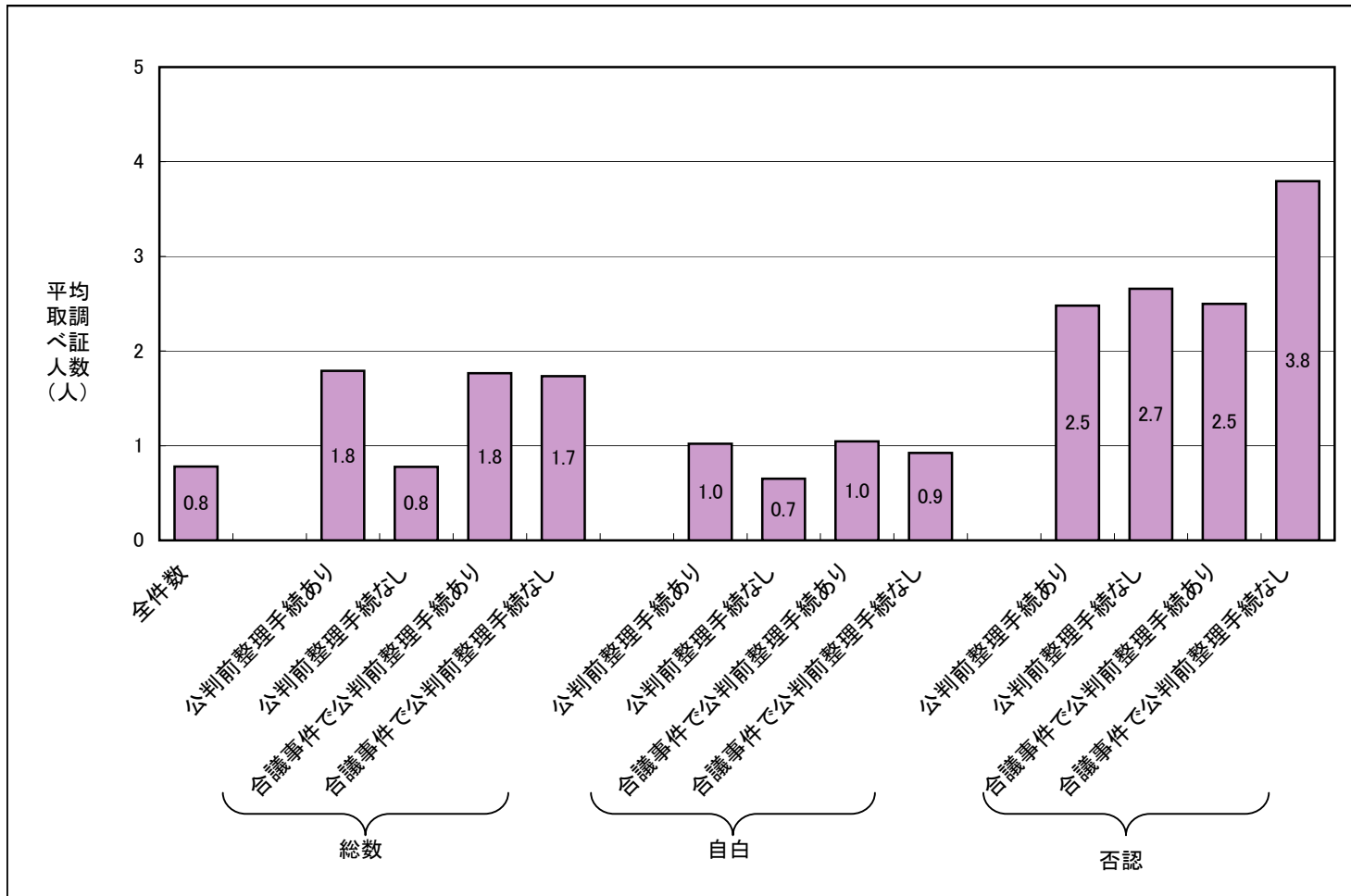


【図5の2】 公判前整理手続の有無及び自白否認別に見た平均開廷間隔（平成18年前半）



(注) 付公判前整理手続事件については、公判前整理手続期日も開廷回数に含めて算出した。

【図6】 公判前整理手続の有無及び自白否認別に見た平均取調べ証人数(平成18年前半)



【表 7】 期日間整理手続に付された終局人員

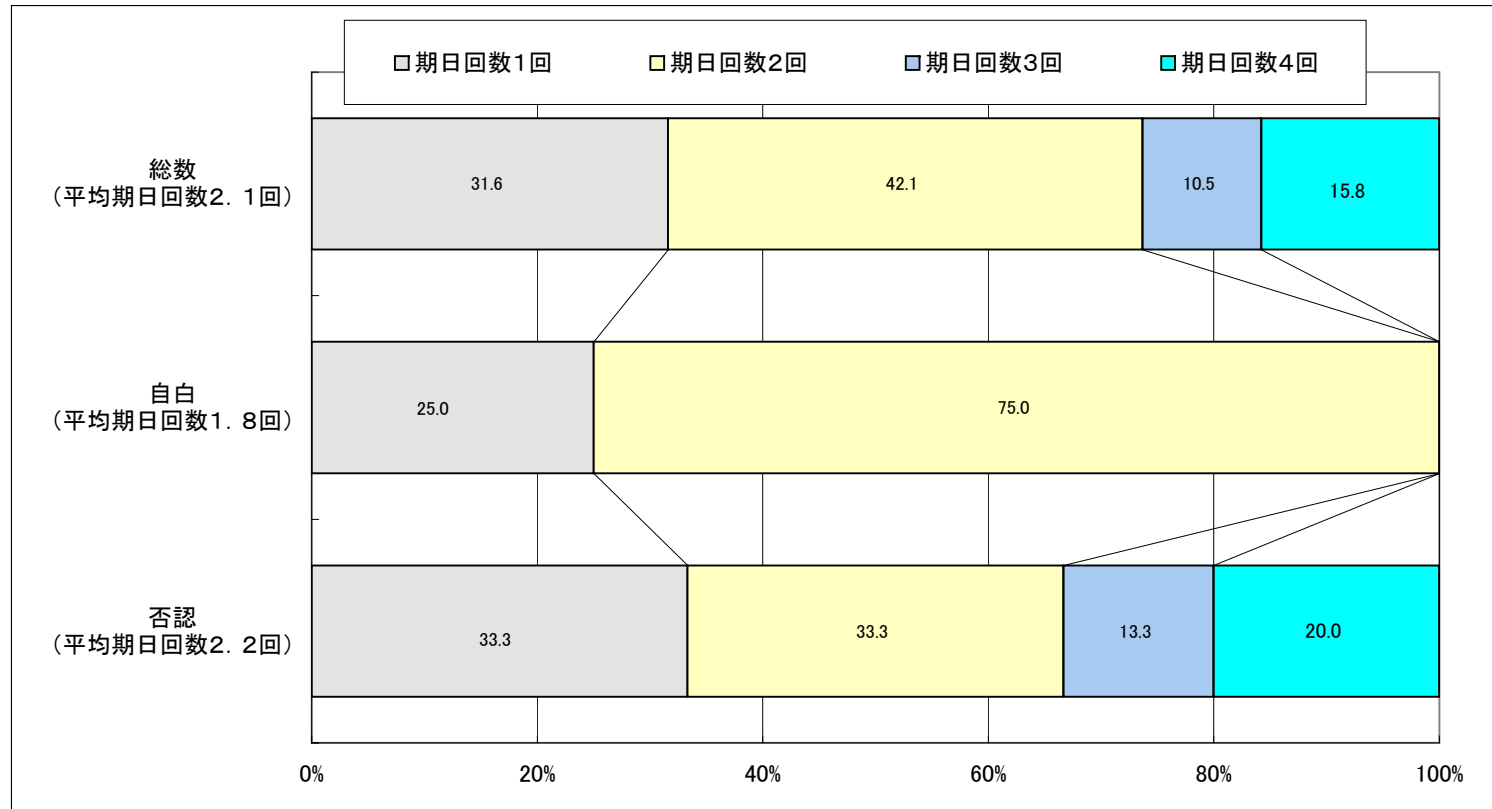
区分 年次	終局人員	期日間整理手続に付された人員		
		自白	否認	
18 前半	36,995	(0.1)	(0.0)	(0.0)
		19	4	15

(注) () 内は終局人員に対する%である。
終局人員には被告事件についての陳述に入らずに終局した事件を含む。

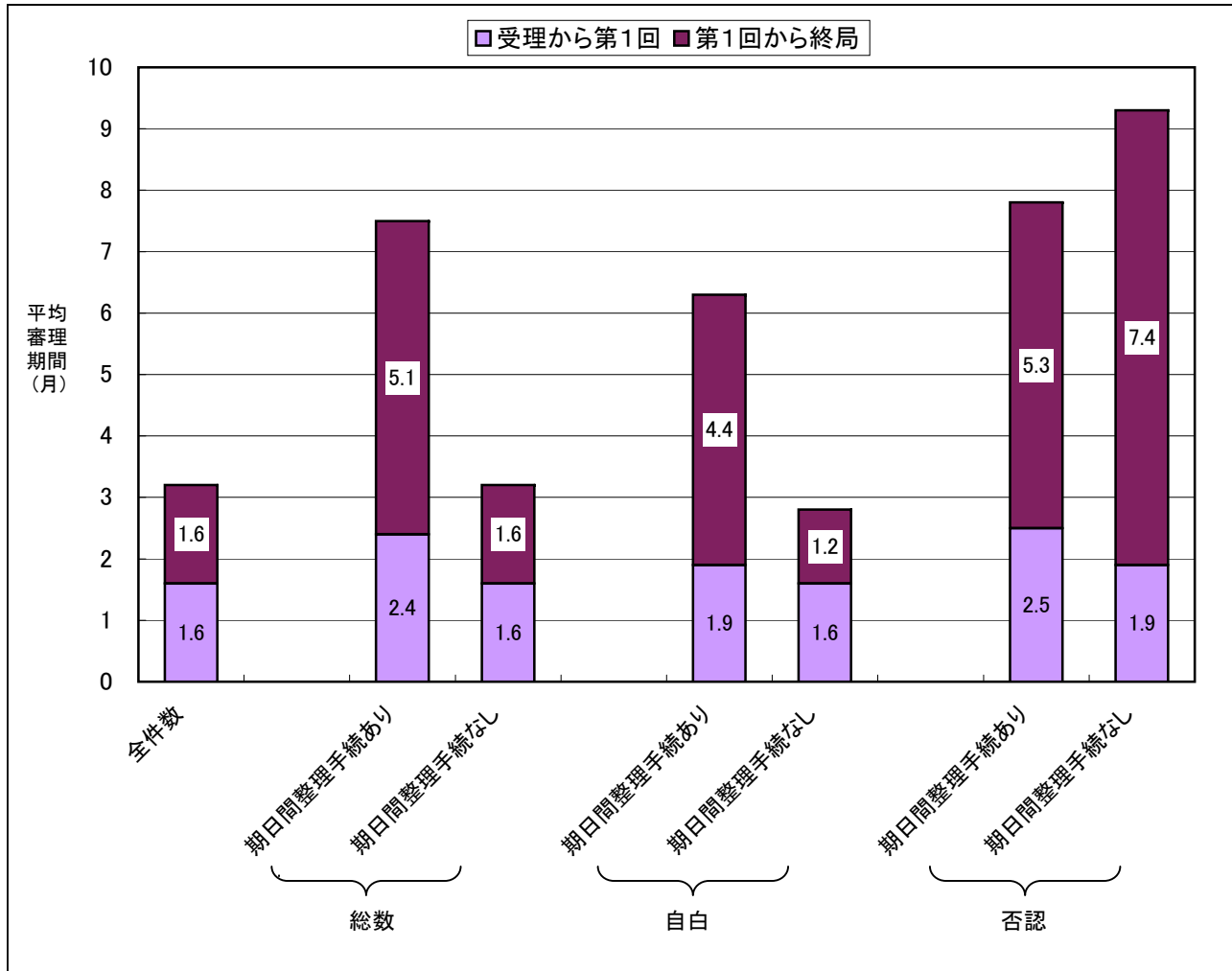
自白否認別に見た期日間整理手続期日の回数(平成18年前半)

	総数	期日回数 0回	期日回数 1回	期日回数 2回	期日回数 3回	期日回数 4回	期日回数 5回	期日回数 6, 7回	期日回数 8~10回	期日回数 11~15 回	期日回数 16回以 上
総数 (平均期日回数2.1回)	(100.0) 19	(0.0) -	(31.6) 6	(42.1) 8	(10.5) 2	(15.8) 3	(0.0) -	(0.0) -	(0.0) -	(0.0) -	(0.0) -
自白 (平均期日回数1.8回)	(100.0) 4	(0.0) -	(25.0) 1	(75.0) 3	(0.0) -	(0.0) -	(0.0) -	(0.0) -	(0.0) -	(0.0) -	(0.0) -
否認 (平均期日回数2.2回)	(100.0) 15	(0.0) -	(33.3) 5	(33.3) 5	(13.3) 2	(20.0) 3	(0.0) -	(0.0) -	(0.0) -	(0.0) -	(0.0) -

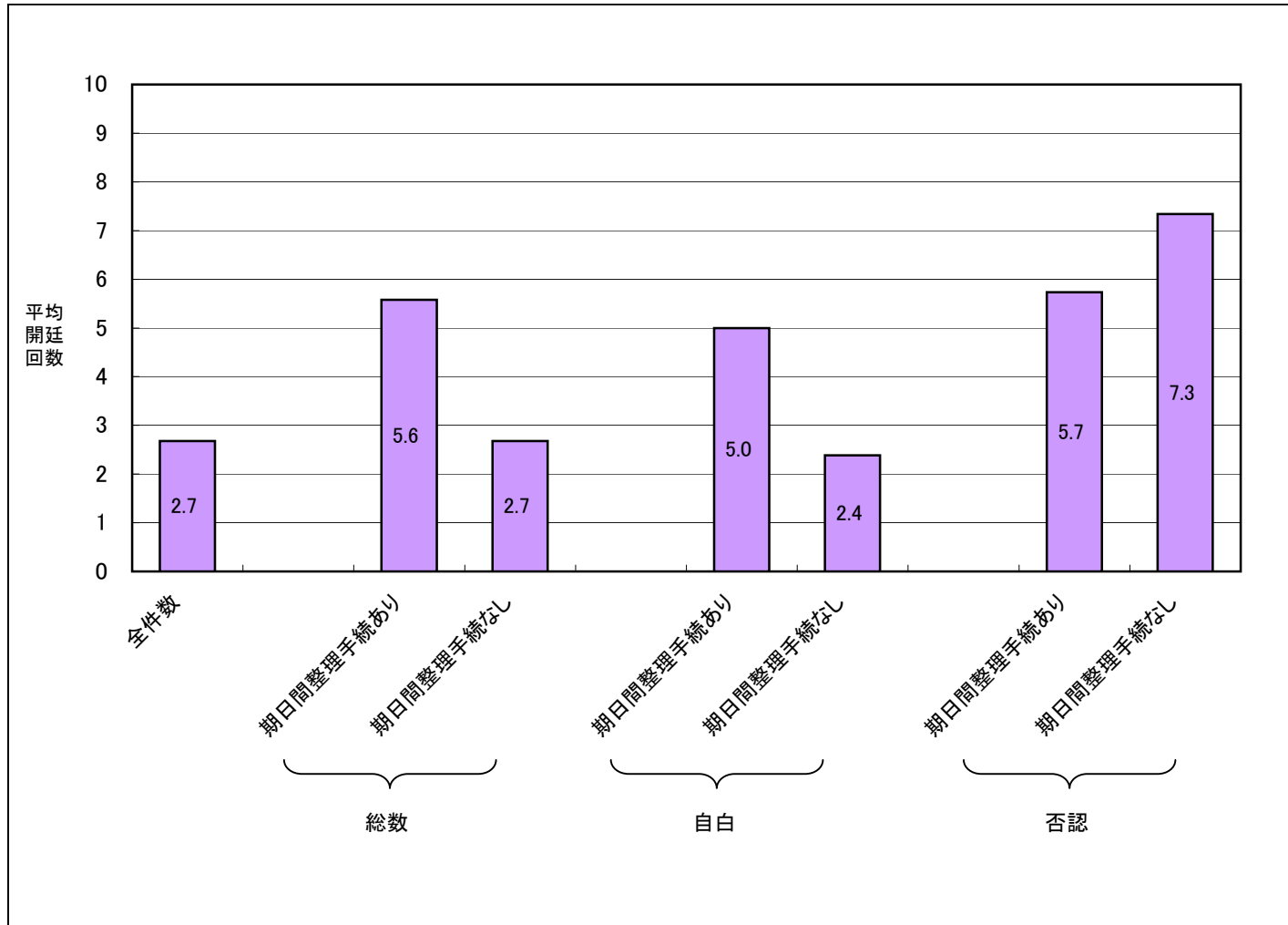
【図8】 自白否認別に見た期日間整理手続期日回数の分布(平成18年前半)



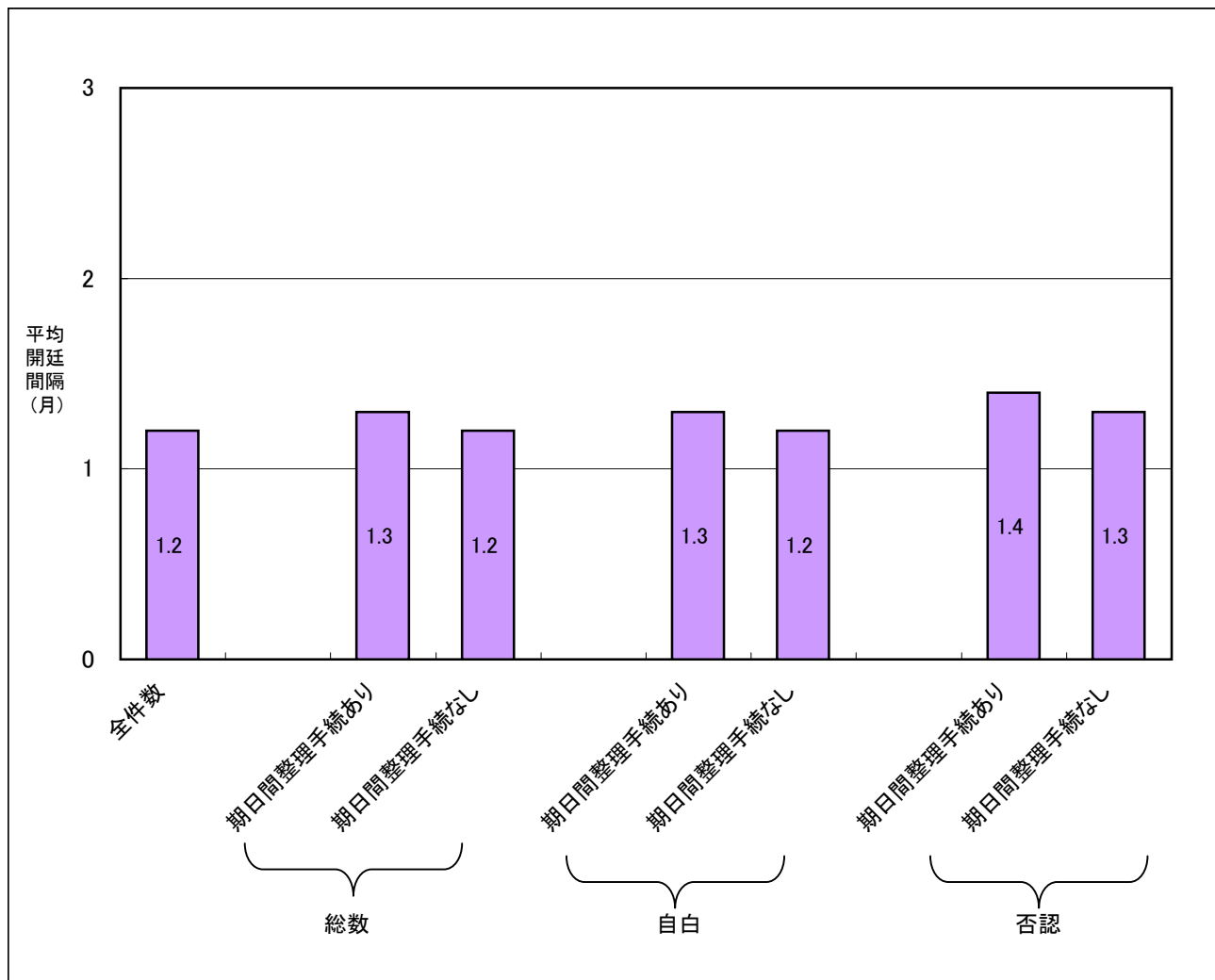
【図9】 期日間整理手続の有無及び自白否認別に見た平均審理期間(平成18年前半)



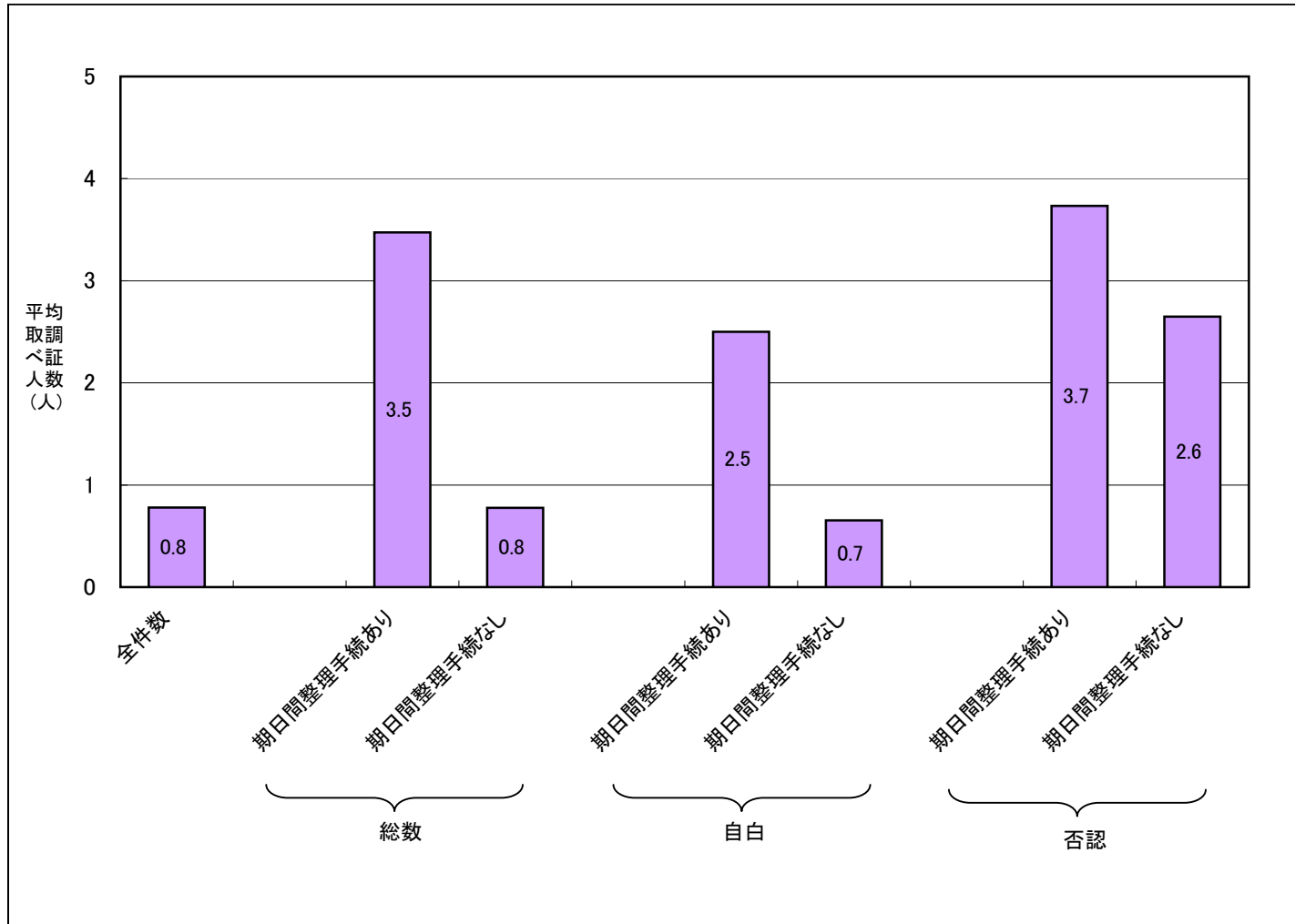
【図10】 期日間整理手続の有無及び自白否認別に見た平均開廷回数(平成18年前半)



【図11】 期日間整理手続の有無及び自白否認別に見た平均開延間隔(平成18年前半)



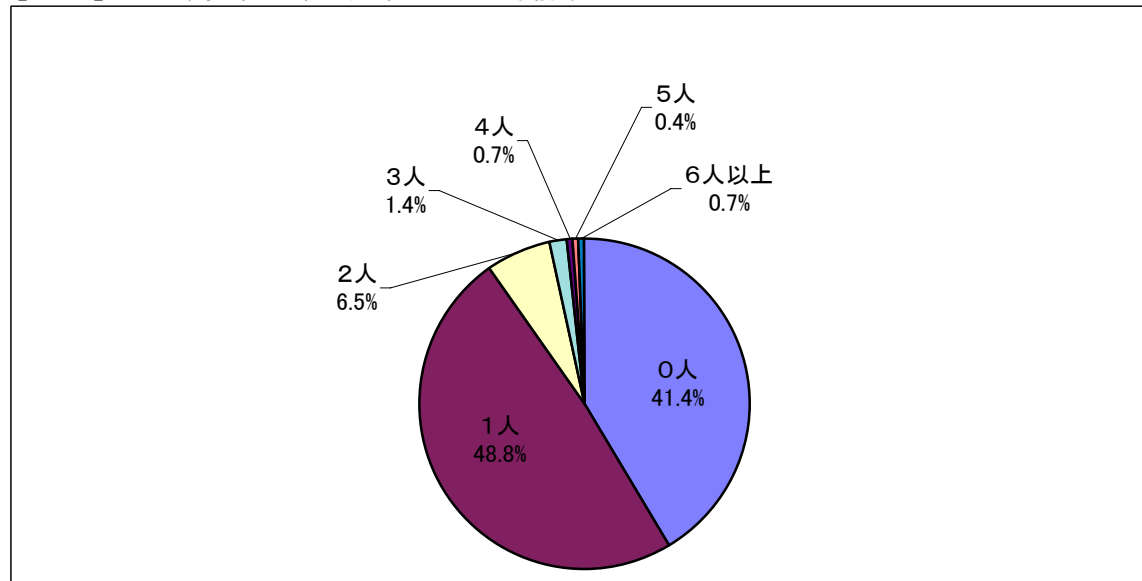
【図12】 期日間整理手続の有無及び自白否認別に見た平均取調べ証人数(平成18年前半)



取調べ証人数(平成18年前半)

	総数	証人0人	証人1人	証人2人	証人3人	証人4人	証人5人	証人6人以上
平成18年前半	36995	15327	18071	2397	536	273	145	246

【図13】 取調べ証人数の分布(平成18年前半)

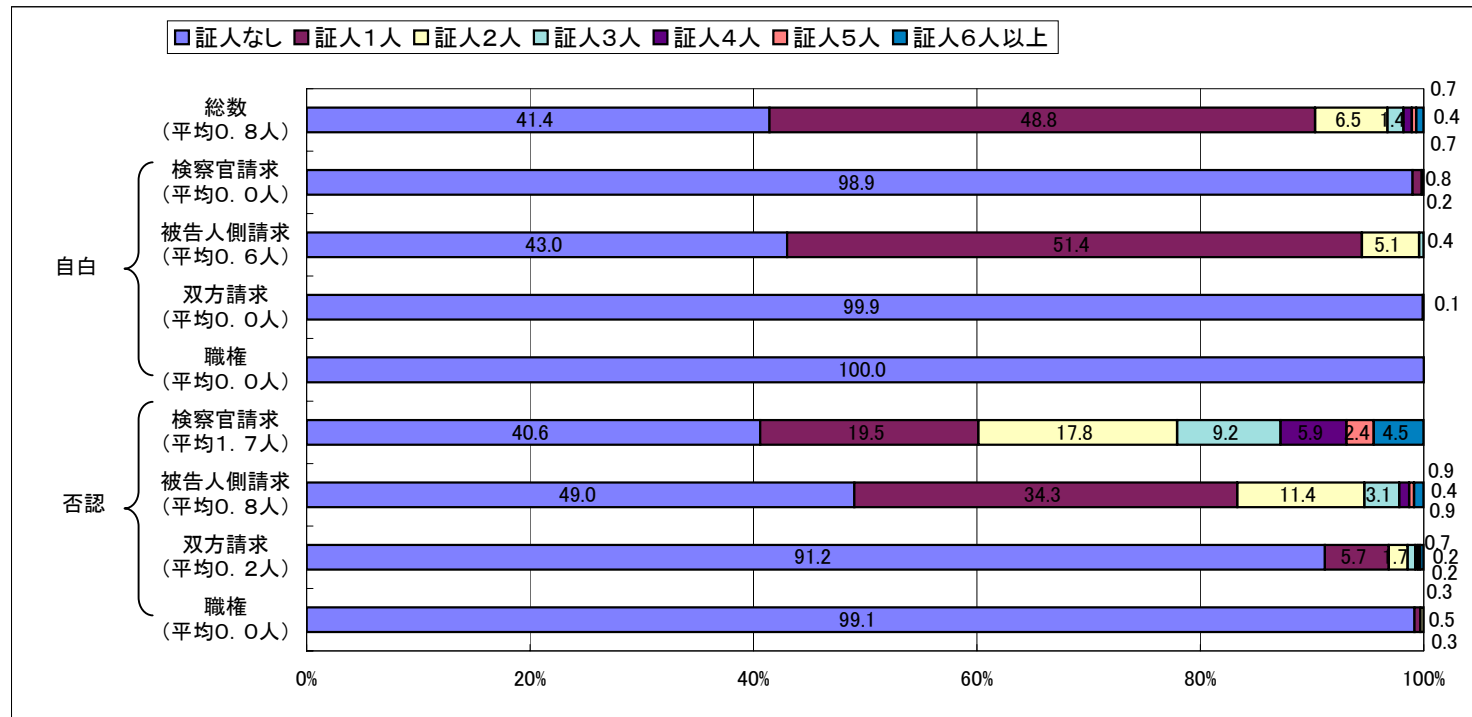


自白否認及び請求者別に見た取調べ証人数(平成18年前半)

		終局人員	証人なし	証人1人	証人2人	証人3人	証人4人	証人5人	証人6人以上
総数 (平均0.8人)		(100.0) 36,995	(41.4) 15,327	(48.8) 18,071	(6.5) 2,397	(1.4) 536	(0.7) 273	(0.4) 145	(0.7) 246
自白事件	検察官請求 (平均0.0人)	(100.0) 33,658	(98.9) 33,303	(0.8) 276	(0.2) 59	(0.0) 10	(0.0) 7	(0.0) 2	(0.0) 1
	被告人側請求 (平均0.6人)	(100.0) 33,658	(43.0) 14,467	(51.4) 17,315	(5.1) 1,720	(0.4) 138	(0.0) 14	(0.0) -	(0.0) 4
	双方請求 (平均0.0人)	(100.0) 33,658	(99.9) 33,610	(0.1) 32	(0.0) 13	(0.0) 2	(0.0) -	(0.0) 1	(0.0) -
	職権 (平均0.0人)	(100.0) 33,658	(100.0) 33,646	(0.0) 12	(0.0) -	(0.0) -	(0.0) -	(0.0) -	(0.0) -
否認事件	検察官請求 (平均1.7人)	(100.0) 2,566	(40.6) 1,042	(19.5) 501	(17.8) 457	(9.2) 237	(5.9) 152	(2.4) 62	(4.5) 115
	被告人側請求 (平均0.8人)	(100.0) 2,566	(49.0) 1,258	(34.3) 880	(11.4) 292	(3.1) 80	(0.9) 23	(0.4) 11	(0.9) 22
	双方請求 (平均0.2人)	(100.0) 2,566	(91.2) 2,339	(5.7) 147	(1.7) 43	(0.7) 18	(0.2) 6	(0.2) 5	(0.3) 8
	職権 (平均0.0人)	(100.0) 2,566	(99.1) 2,544	(0.5) 14	(0.3) 7	(0.0) -	(0.0) 1	(0.0) -	(0.0) -

(注)平均証人数は証人尋問が実施されなかった事件を含めて算出した。

【図14】 自白否認及び請求者別に見た取調べ証人数の分布(平成18年前半)

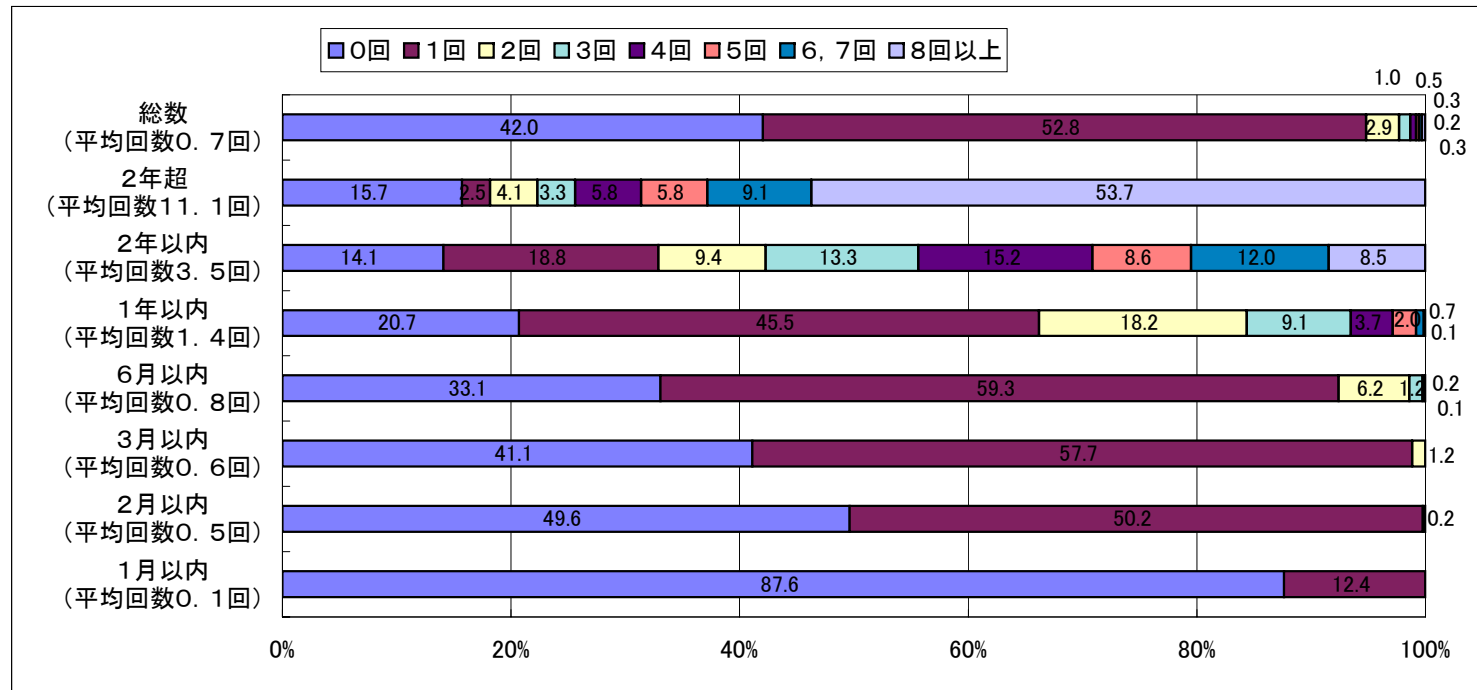


審理期間別に見た証人尋問をした公判期日等の開廷回数(平成18年前半)

	総数	0回	1回	2回	3回	4回	5回	6, 7回	8回以上
総数 (平均回数0.7回)	(100.0) 36,995	(42.0) 15,552	(52.8) 19,523	(2.9) 1,070	(1.0) 363	(0.5) 182	(0.3) 102	(0.2) 90	(0.3) 113
2年超 (平均回数11.1回)	(100.0) 121	(15.7) 19	(2.5) 3	(4.1) 5	(3.3) 4	(5.8) 7	(5.8) 7	(9.1) 11	(53.7) 65
2年以内 (平均回数3.5回)	(100.0) 532	(14.1) 75	(18.8) 100	(9.4) 50	(13.3) 71	(15.2) 81	(8.6) 46	(12.0) 64	(8.5) 45
1年以内 (平均回数1.4回)	(100.0) 2,207	(20.7) 457	(45.5) 1,004	(18.2) 401	(9.1) 201	(3.7) 81	(2.0) 45	(0.7) 15	(0.1) 3
6月以内 (平均回数0.8回)	(100.0) 7,113	(33.1) 2,353	(59.3) 4,220	(6.2) 440	(1.2) 83	(0.2) 13	(0.1) 4	(0.0) -	(0.0) -
3月以内 (平均回数0.6回)	(100.0) 12,260	(41.1) 5,039	(57.7) 7,075	(1.2) 142	(0.0) 4	(0.0) -	(0.0) -	(0.0) -	(0.0) -
2月以内 (平均回数0.5回)	(100.0) 14,011	(49.6) 6,951	(50.2) 7,028	(0.2) 32	(0.0) -	(0.0) -	(0.0) -	(0.0) -	(0.0) -
1月以内 (平均回数0.1回)	(100.0) 751	(87.6) 658	(12.4) 93	(0.0) -	(0.0) -	(0.0) -	(0.0) -	(0.0) -	(0.0) -

(注) 平均回数は証人尋問が実施されなかった人員も含めて算出した。

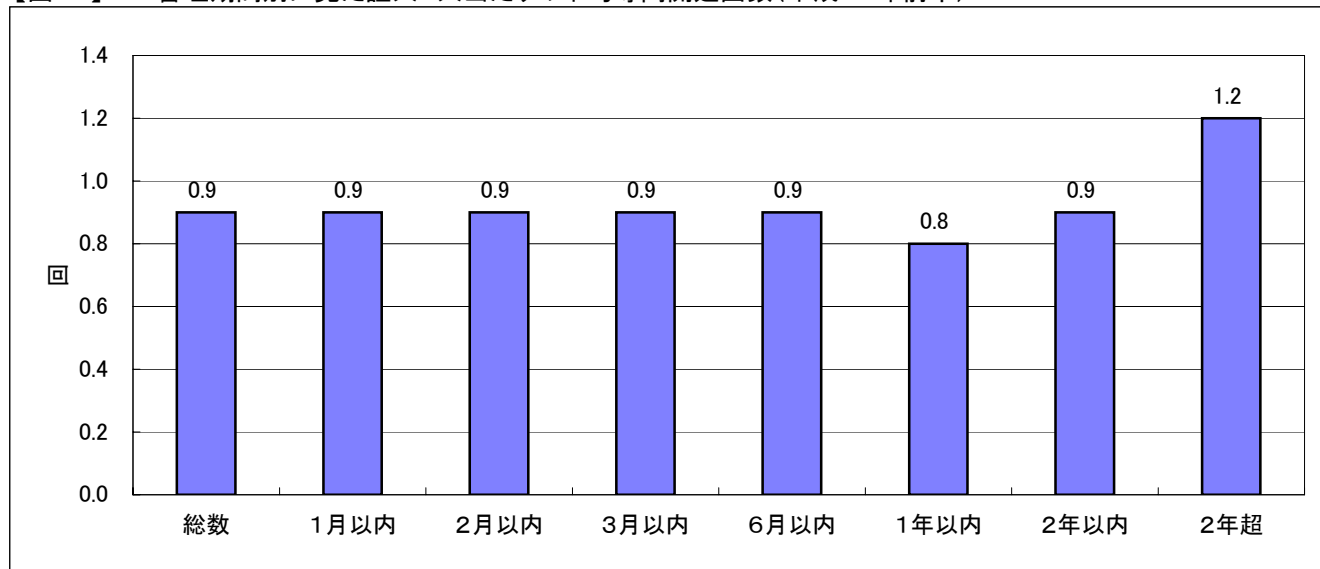
【図15】 審理期間別に見た証人尋問をした公判期日等の開廷回数の分布(平成18年前半)



審理期間別証人1人当たりの平均尋問開廷回数(平成18年前半)

	証人尋問開廷回数	証人数	平均証人尋問開廷回数
総数	26,254	28,795	0.9
2年超	1,345	1,126	1.2
2年以内	1,853	2,051	0.9
1年以内	3,079	3,639	0.8
6月以内	5,421	6,256	0.9
3月以内	7,371	8,000	0.9
2月以内	7,092	7,624	0.9
1月以内	93	99	0.9

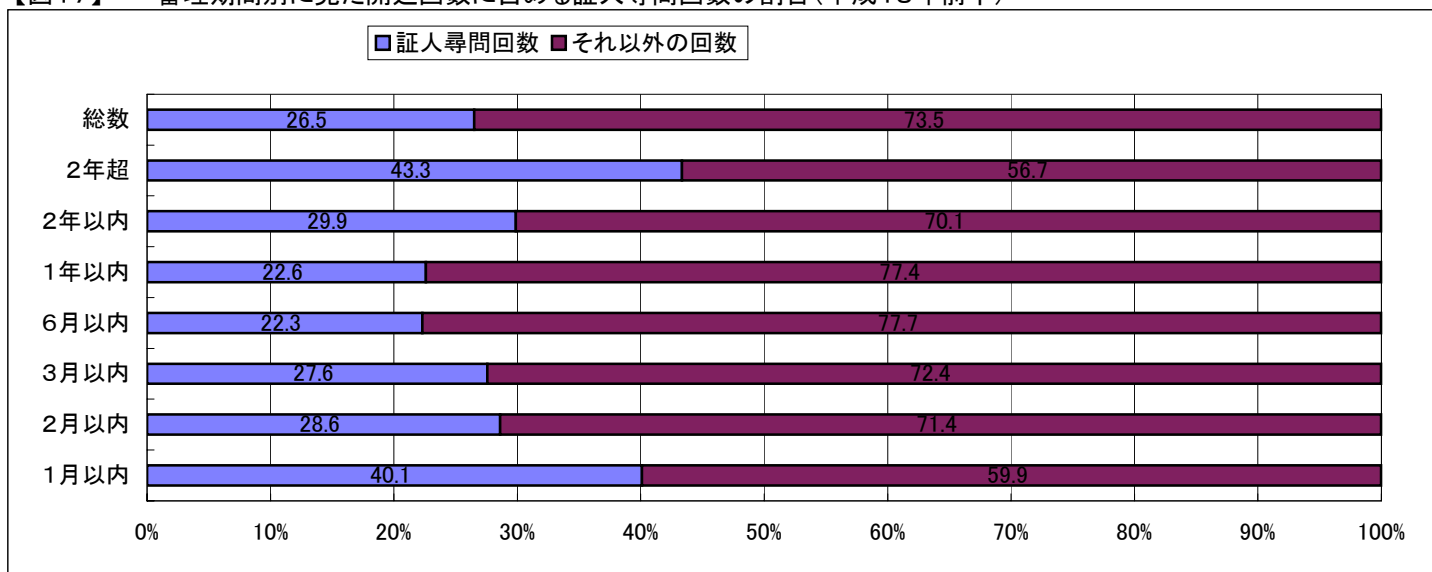
【図16】 審理期間別に見た証人1人当たりの平均尋問開廷回数(平成18年前半)



審理期間別に見た開廷回数に占める証人尋問の回数(平成18年前半)

	終局人員	総開廷回数	証人尋問回数	それ以外の回数
総数	36,995	(100.0) 99,035	(26.5) 26,254	(73.5) 72,781
2年超	121	(100.0) 3,104	(43.3) 1,345	(56.7) 1,759
2年以内	532	(100.0) 6,205	(29.9) 1,853	(70.1) 4,352
1年以内	2,207	(100.0) 13,638	(22.6) 3,079	(77.4) 10,559
6月以内	7,113	(100.0) 24,311	(22.3) 5,421	(77.7) 18,890
3月以内	12,260	(100.0) 26,745	(27.6) 7,371	(72.4) 19,374
2月以内	14,011	(100.0) 24,800	(28.6) 7,092	(71.4) 17,708
1月以内	751	(100.0) 232	(40.1) 93	(59.9) 139

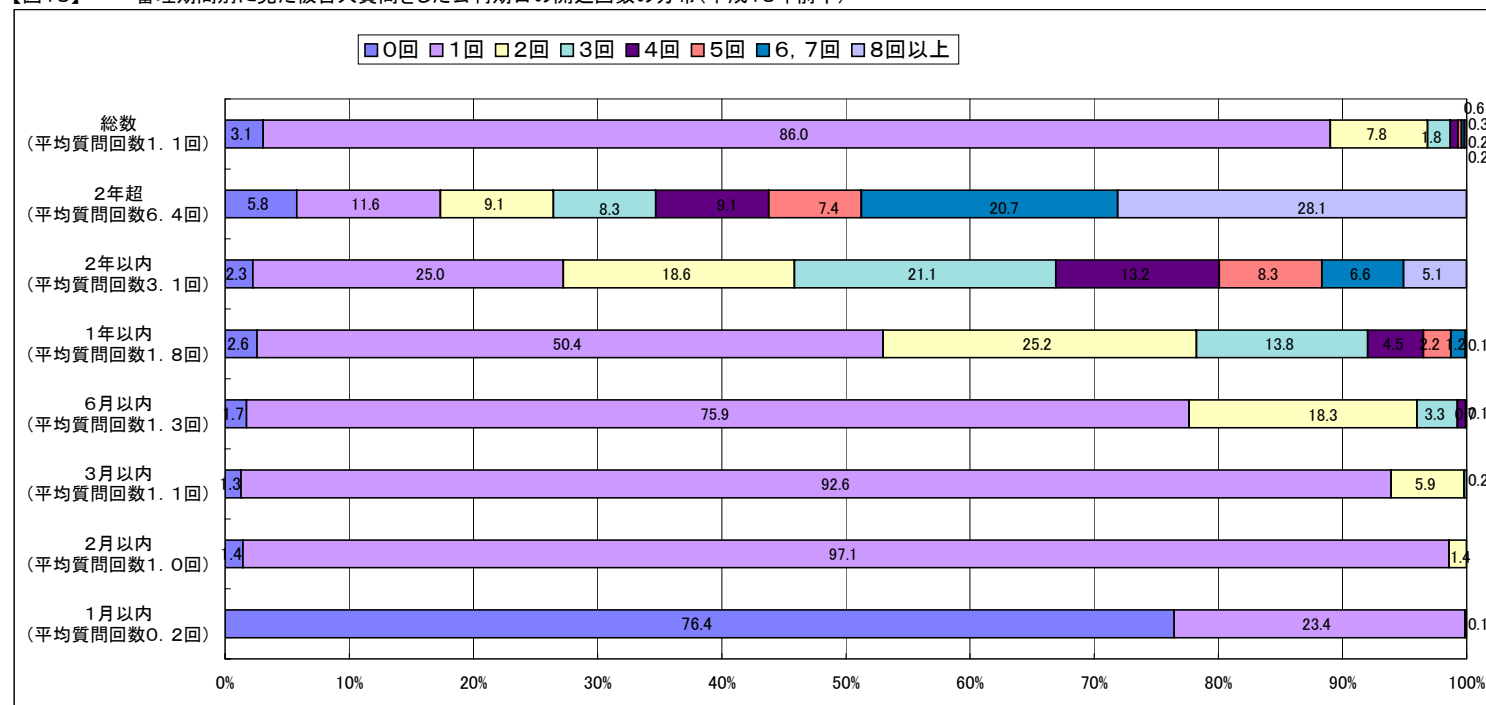
【図17】 審理期間別に見た開廷回数に占める証人尋問回数の割合(平成18年前半)



審理期間別に見た被告人質問をした公判期日の開廷回数(平成18年前半)

	総数	0回	1回	2回	3回	4回	5回	6, 7回	8回以上
総数 (平均質問回数1.1回)	(100.0) 36995	(3.1) 1131	(86.0) 31803	(7.8) 2894	(1.8) 682	(0.6) 228	(0.3) 107	(0.2) 87	(0.2) 63
2年超 (平均質問回数6.4回)	(100.0) 121	(5.8) 7	(11.6) 14	(9.1) 11	(8.3) 10	(9.1) 11	(7.4) 9	(20.7) 25	(28.1) 34
2年以内 (平均質問回数3.1回)	(100.0) 532	(2.3) 12	(25.0) 133	(18.6) 99	(21.1) 112	(13.2) 70	(8.3) 44	(6.6) 35	(5.1) 27
1年以内 (平均質問回数1.8回)	(100.0) 2207	(2.6) 57	(50.4) 1,113	(25.2) 557	(13.8) 304	(4.5) 99	(2.2) 49	(1.2) 26	(0.1) 2
6月以内 (平均質問回数1.3回)	(100.0) 7113	(1.7) 123	(75.9) 5,400	(18.3) 1,304	(3.3) 232	(0.7) 48	(0.1) 5	(0.0) 1	(0.0) -
3月以内 (平均質問回数1.1回)	(100.0) 12260	(1.3) 157	(92.6) 11,357	(5.9) 722	(0.2) 24	(0.0) -	(0.0) -	(0.0) -	(0.0) -
2月以内 (平均質問回数1.0回)	(100.0) 14011	(1.4) 201	(97.1) 13,610	(1.4) 200	(0.0) -	(0.0) -	(0.0) -	(0.0) -	(0.0) -
1月以内 (平均質問回数0.2回)	(100.0) 751	(76.4) 574	(23.4) 176	(0.1) 1	(0.0) -	(0.0) -	(0.0) -	(0.0) -	(0.0) -

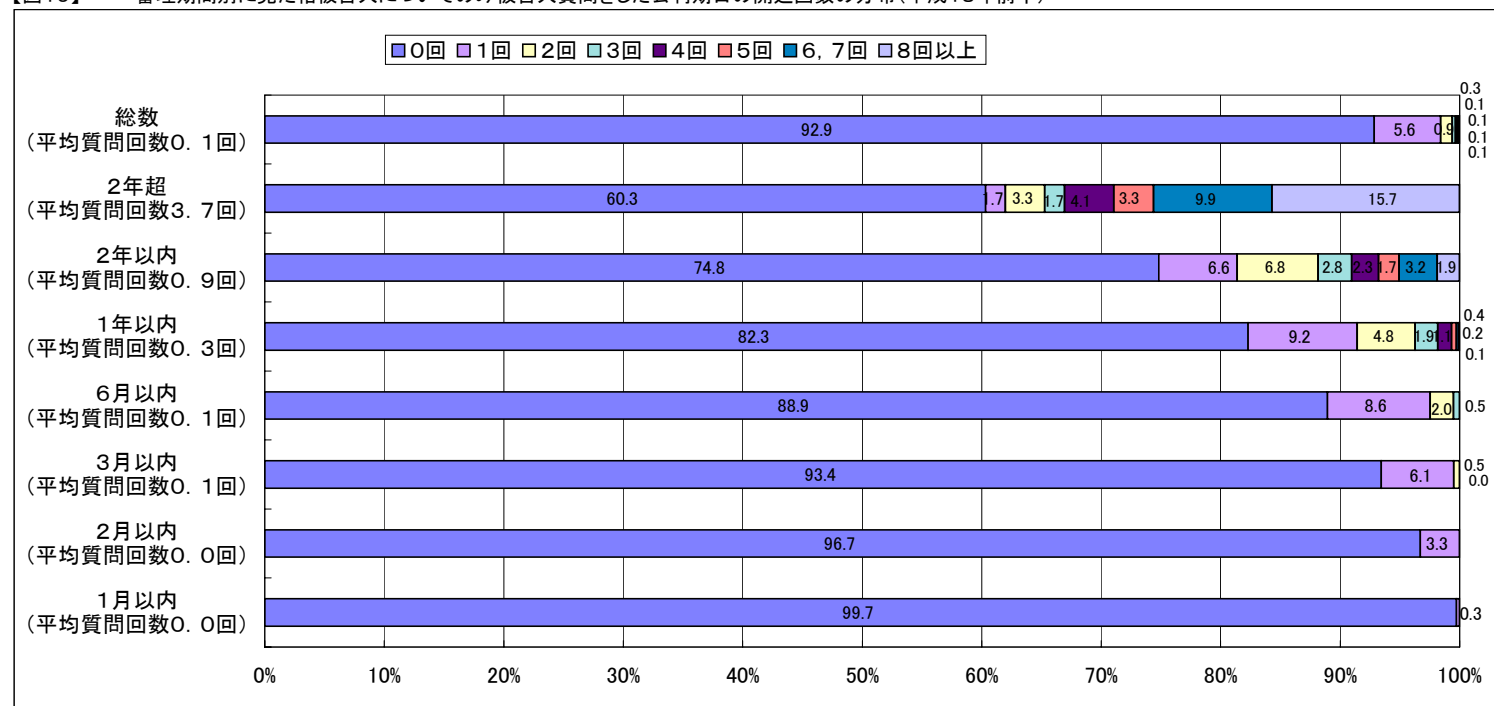
【図18】 審理期間別に見た被告人質問をした公判期日の開廷回数の分布(平成18年前半)



審理期間別に見た相被告人についてのみ被告人質問をした公判期日の開廷回数(平成18年前半)

	総数	0回	1回	2回	3回	4回	5回	6、7回	8回以上
総数 (平均質問回数0.1回)	(100.0) 36,995	(92.9) 34,352	(5.6) 2,061	(0.9) 350	(0.3) 99	(0.1) 46	(0.1) 22	(0.1) 33	(0.1) 32
2年超 (平均質問回数3.7回)	(100.0) 121	(60.3) 73	(1.7) 2	(3.3) 4	(1.7) 2	(4.1) 5	(3.3) 4	(9.9) 12	(15.7) 19
2年以内 (平均質問回数0.9回)	(100.0) 532	(74.8) 398	(6.6) 35	(6.8) 36	(2.8) 15	(2.3) 12	(1.7) 9	(3.2) 17	(1.9) 10
1年以内 (平均質問回数0.3回)	(100.0) 2,207	(82.3) 1,816	(9.2) 202	(4.8) 107	(1.9) 42	(1.1) 25	(0.4) 9	(0.2) 4	(0.1) 2
6月以内 (平均質問回数0.1回)	(100.0) 7,113	(88.9) 6,324	(8.6) 611	(2.0) 139	(0.5) 36	(0.0) 3	(0.0) -	(0.0) -	(0.0) -
3月以内 (平均質問回数0.1回)	(100.0) 12,260	(93.4) 11,450	(6.1) 746	(0.5) 58	(0.0) 4	(0.0) 1	(0.0) -	(0.0) -	(0.0) 1
2月以内 (平均質問回数0.0回)	(100.0) 14,011	(96.7) 13,542	(3.3) 463	(0.0) 6	(0.0) -	(0.0) -	(0.0) -	(0.0) -	(0.0) -
1月以内 (平均質問回数0.0回)	(100.0) 751	(99.7) 749	(0.3) 2	(0.0) -	(0.0) -	(0.0) -	(0.0) -	(0.0) -	(0.0) -

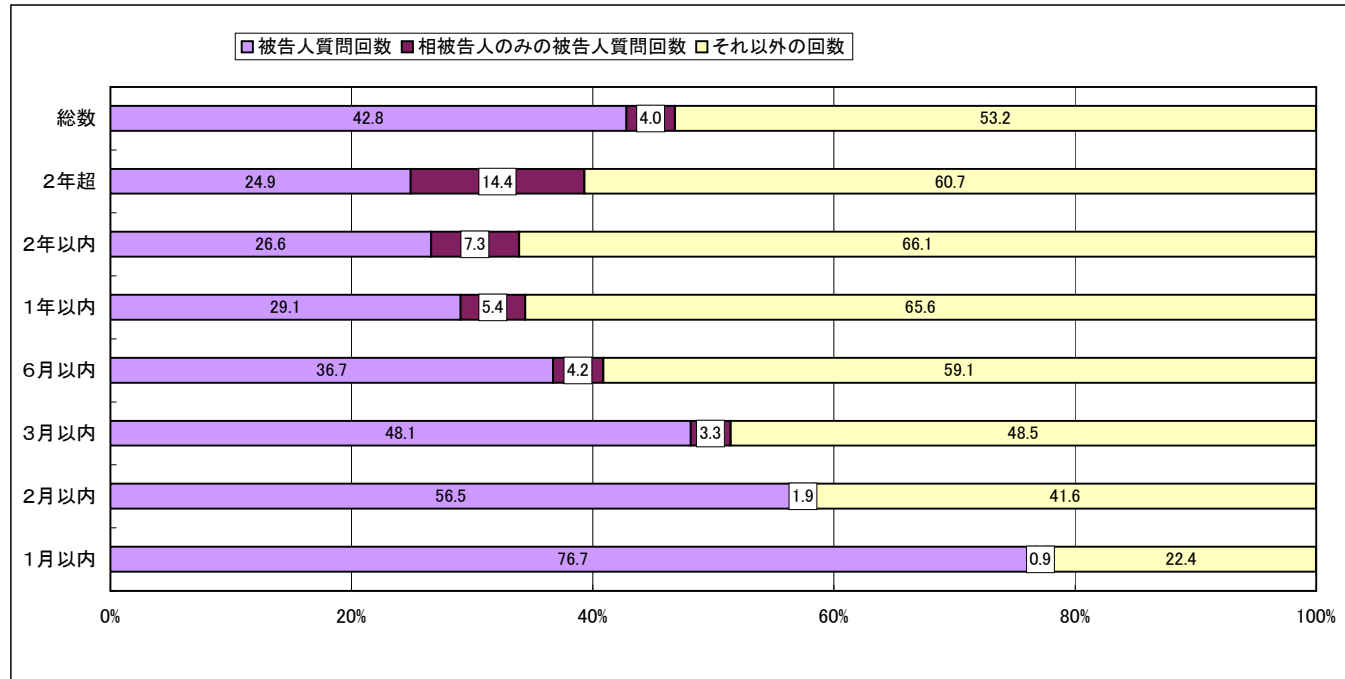
【図19】 審理期間別に見た相被告人についてのみ被告人質問をした公判期日の開廷回数の分布(平成18年前半)



審理期間別に見た被告人質問をした公判期日の開廷回数(平成18年前半)

	終局人員	総開廷回数	当該被告人を含む 被告人質問回数	相被告人のみの 被告人質問回数	それ以外の開 廷回数
総数	36,995	(100.0) 99,035	(42.8) 42,373	(4.0) 4,005	(53.2) 52,657
2年超	121	(100.0) 3,104	(24.9) 773	(14.4) 447	(60.7) 1,884
2年以内	532	(100.0) 6,205	(26.6) 1,650	(7.3) 454	(66.1) 4,101
1年以内	2,207	(100.0) 13,638	(29.1) 3,962	(5.4) 730	(65.6) 8,946
6月以内	7,113	(100.0) 24,311	(36.7) 8,927	(4.2) 1,009	(59.1) 14,375
3月以内	12,260	(100.0) 26,745	(48.1) 12,873	(3.3) 888	(48.5) 12,984
2月以内	14,011	(100.0) 24,800	(56.5) 14,010	(1.9) 475	(41.6) 10,315
1月以内	751	(100.0) 232	(76.7) 178	(0.9) 2	(22.4) 52

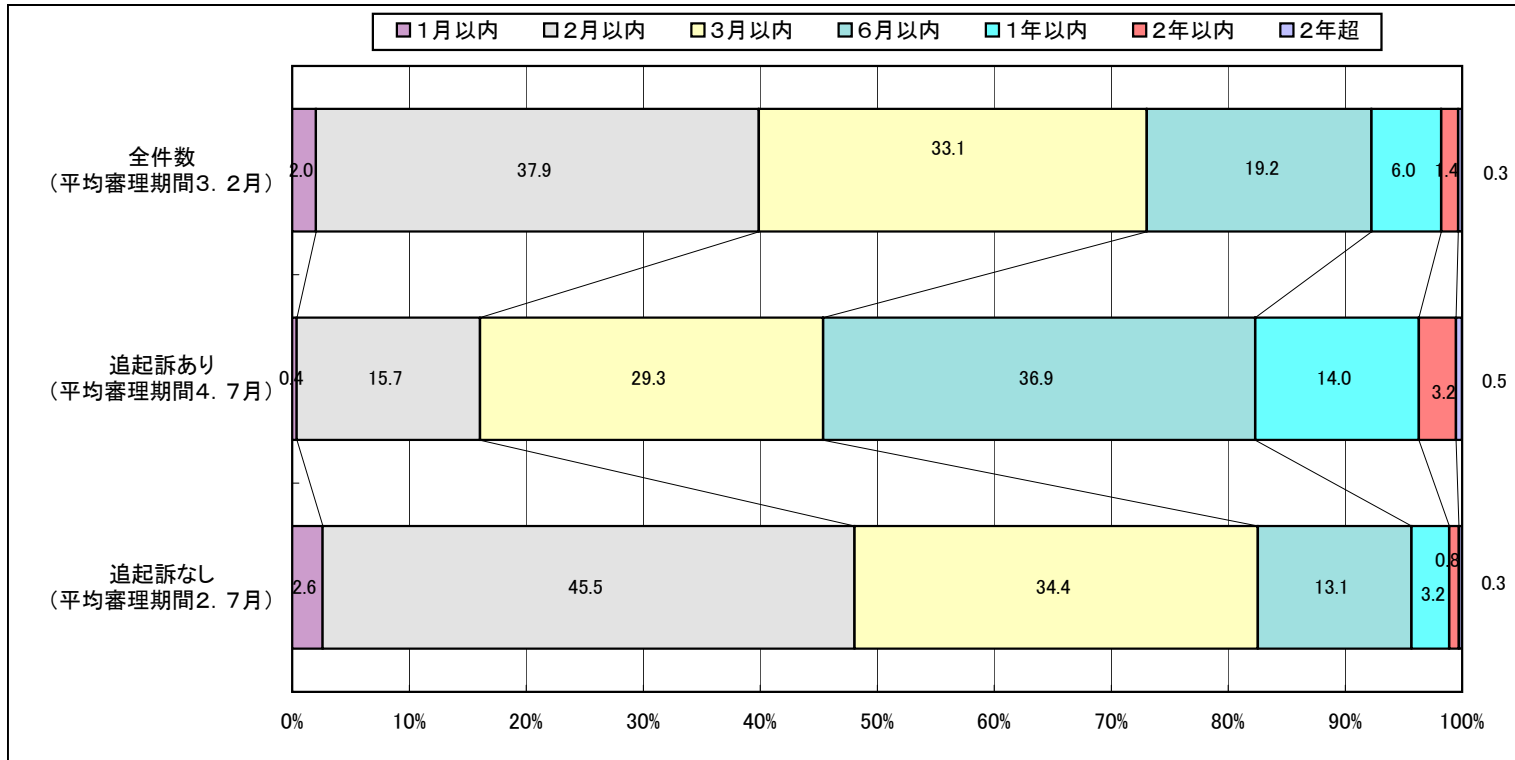
【図20】 審理期間別に見た開廷回数に占める被告人質問回数の割合(平成18年前半)



追起訴の有無別に見た審理期間(平成18年前半)

	総数	1月以内	2月以内	3月以内	6月以内	1年以内	2年以内	2年超
全件数 (平均審理期間3.2月)	(100.0) 36,995	(2.0) 751	(37.9) 14,011	(33.1) 12,260	(19.2) 7,113	(6.0) 2,207	(1.4) 532	(0.3) 121
追起訴あり (平均審理期間4.7月)	(100.0) 9,449	(0.4) 35	(15.7) 1,482	(29.3) 2,771	(36.9) 3,491	(14.0) 1,322	(3.2) 299	(0.5) 49
追起訴なし (平均審理期間2.7月)	(100.0) 27,546	(2.6) 716	(45.5) 12,529	(34.4) 9,489	(13.1) 3,622	(3.2) 885	(0.8) 233	(0.3) 72

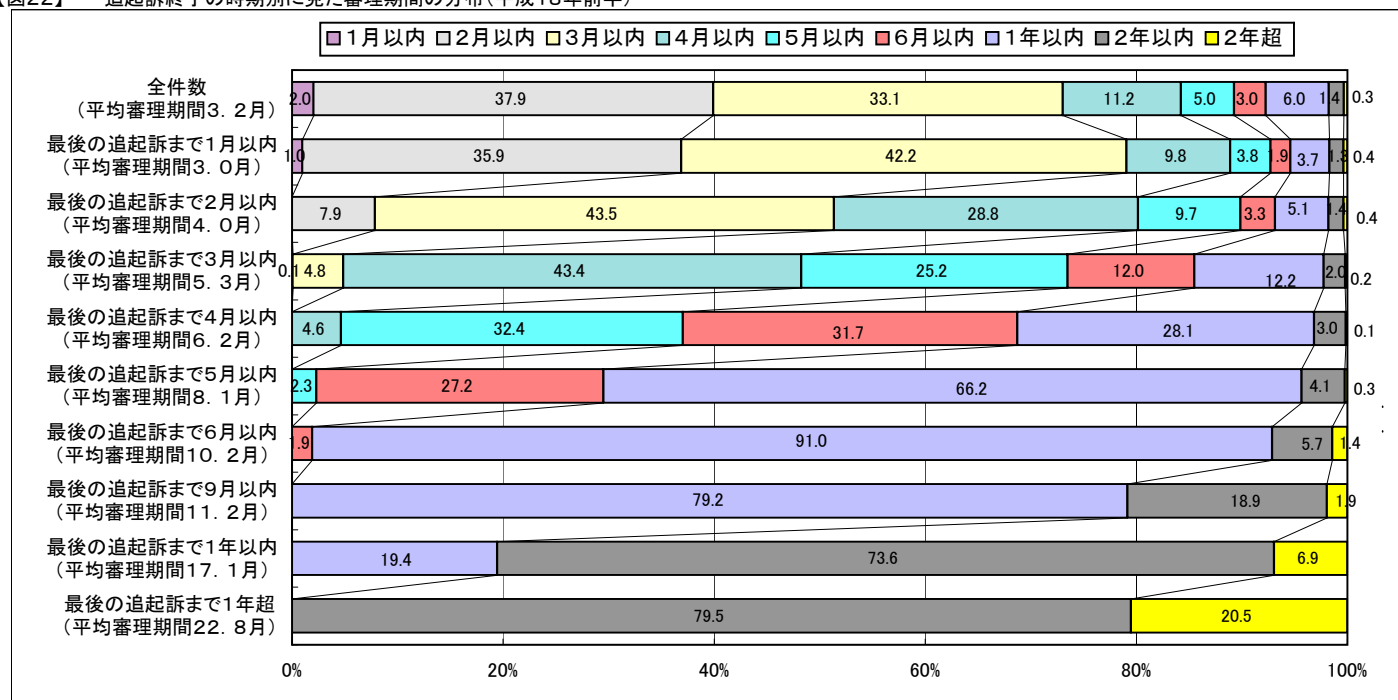
【図21】 追起訴の有無別に見た審理期間の分布(平成18年前半)



追起訴終了の時期別に見た審理期間(平成18年前半)

	総数	1月以内	2月以内	3月以内	4月以内	5月以内	6月以内	1年以内	2年以内	2年超
全件数 (平均審理期間3.2月)	(100.0) 36,995	(2.0) 751	(37.9) 14,011	(33.1) 12,260	(11.2) 4,135	(5.0) 1,867	(3.0) 1,111	(6.0) 2,207	(1.4) 532	(0.3) 121
最後の追起訴まで1月以内 (平均審理期間3.0月)	(100.0) 3,510	(1.0) 34	(35.9) 1,261	(42.2) 1,480	(9.8) 345	(3.8) 135	(1.9) 66	(3.7) 129	(1.3) 47	(0.4) 13
最後の追起訴まで2月以内 (平均審理期間4.0月)	(100.0) 2,812	(0.0) -	(7.9) 221	(43.5) 1,223	(28.8) 810	(9.7) 273	(3.3) 92	(5.1) 143	(1.4) 40	(0.4) 10
最後の追起訴まで3月以内 (平均審理期間5.3月)	(100.0) 1,422	(0.1) 1	(0.0) -	(4.8) 68	(43.4) 617	(25.2) 359	(12.0) 171	(12.2) 174	(2.0) 29	(0.2) 3
最後の追起訴まで4月以内 (平均審理期間6.2月)	(100.0) 732	(0.0) -	(0.0) -	(0.0) -	(4.6) 34	(32.4) 237	(31.7) 232	(28.1) 206	(3.0) 22	(0.1) 1
最後の追起訴まで5月以内 (平均審理期間8.1月)	(100.0) 393	(0.0) -	(0.0) -	(0.0) -	(0.0) -	(2.3) 9	(27.2) 107	(66.2) 260	(4.1) 16	(0.3) 1
最後の追起訴まで6月以内 (平均審理期間10.2月)	(100.0) 210	(0.0) -	(0.0) -	(0.0) -	(0.0) -	(0.0) -	(1.9) 4	(91.0) 191	(5.7) 12	(1.4) 3
最後の追起訴まで9月以内 (平均審理期間11.2月)	(100.0) 259	(0.0) -	(0.0) -	(0.0) -	(0.0) -	(0.0) -	(0.0) -	(79.2) 205	(18.9) 49	(1.9) 5
最後の追起訴まで1年以内 (平均審理期間17.1月)	(100.0) 72	(0.0) -	(0.0) -	(0.0) -	(0.0) -	(0.0) -	(0.0) -	(19.4) 14	(73.6) 53	(6.9) 5
最後の追起訴まで1年超 (平均審理期間22.8月)	(100.0) 39	(0.0) -	(0.0) -	(0.0) -	(0.0) -	(0.0) -	(0.0) -	(0.0) -	(79.5) 31	(20.5) 8

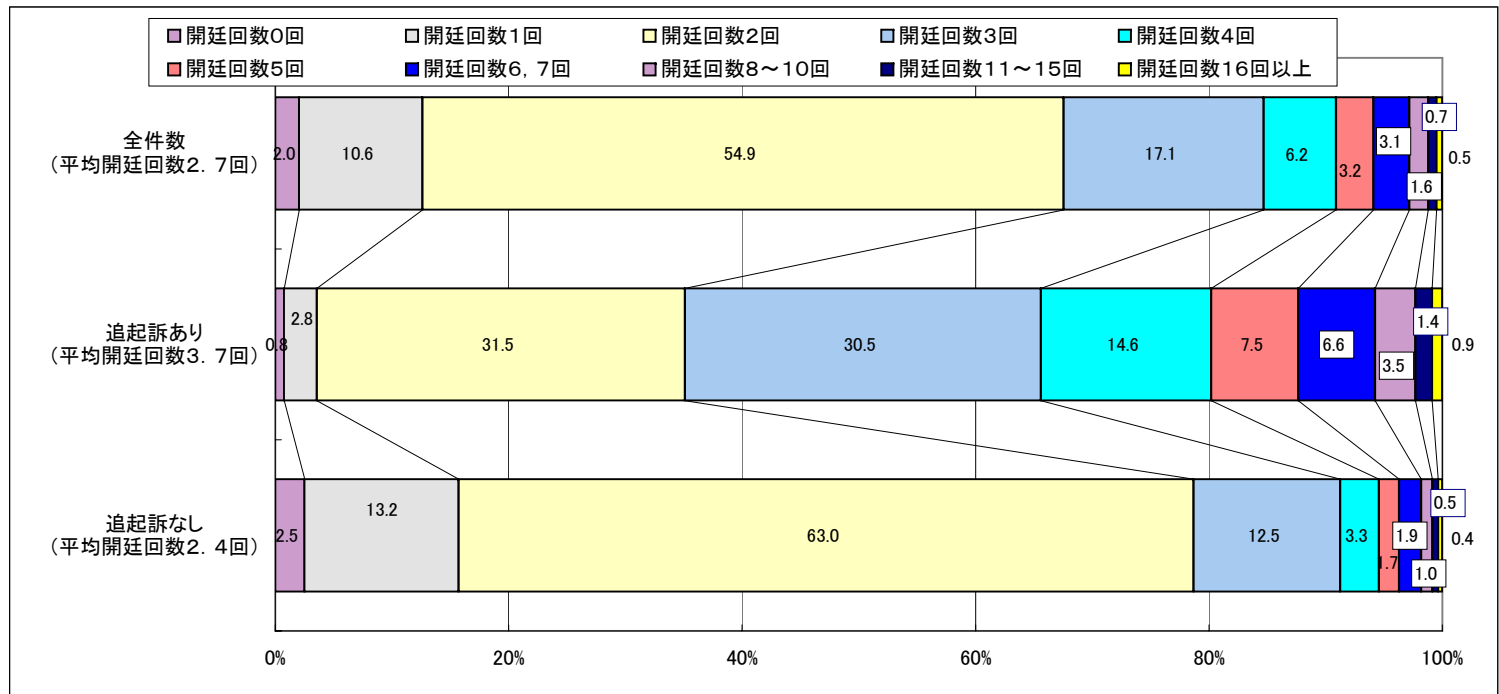
【図22】 追起訴終了の時期別に見た審理期間の分布(平成18年前半)



追起訴の有無別に見た開廷回数(平成18年前半)

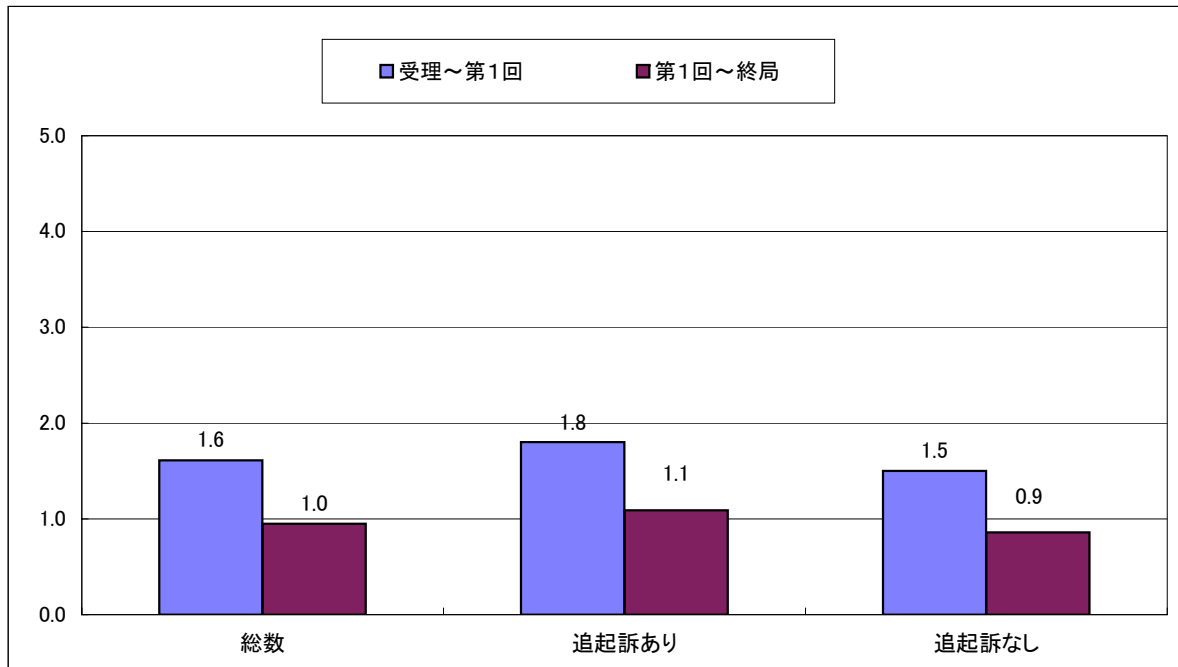
	総数	開廷回数 0回	開廷回数 1回	開廷回数 2回	開廷回数 3回	開廷回数 4回	開廷回数 5回	開廷回数 6, 7回	開廷回数 8~10回	開廷回数 11~15 回	開廷回数 16回以 上
全件数 (平均開廷回数2.7回)	(100.0) 36,995	(2.0) 755	(10.6) 3,913	(54.9) 20,327	(17.1) 6,338	(6.2) 2,293	(3.2) 1,187	(3.1) 1,137	(1.6) 595	(0.7) 267	(0.5) 183
追起訴あり (平均開廷回数3.7回)	(100.0) 9,449	(0.8) 71	(2.8) 267	(31.5) 2,979	(30.5) 2,882	(14.6) 1,379	(7.5) 706	(6.6) 621	(3.5) 327	(1.4) 134	(0.9) 83
追起訴なし (平均開廷回数2.4回)	(100.0) 27,546	(2.5) 684	(13.2) 3,646	(63.0) 17,348	(12.5) 3,456	(3.3) 914	(1.7) 481	(1.9) 516	(1.0) 268	(0.5) 133	(0.4) 100

【図23】 追起訴の有無別に見た開廷回数の分布(平成18年前半)



	総数	追起訴あり	追起訴なし
受理～第1回	1.6	1.8	1.5
第1回～終局	1.0	1.1	0.9

【図24の1】 追起訴の有無別に見た平均開廷間隔(平成18年前半)



【図24の2】 追起訴のある事件の手続の段階ごとに見た平均審理期間(平成18年前半)

