

図1-1 原告製品の平面図



図1-2 原告製品の正面図



図1-3 原告製品の拡大左側面図



図1-4 原告製品の拡大右側面図



図1-5 原告製品の底面図



図2-1 デバイス本体1の平面図




図2-2 デバイス本体1の正面図



図2-3 デバイス本体1の拡大左側面図



図2-4 デバイス本体1の拡大右側面図



図2-5 デバイス本体1の底面図



図3-1 先端シート部3の拡大平面図

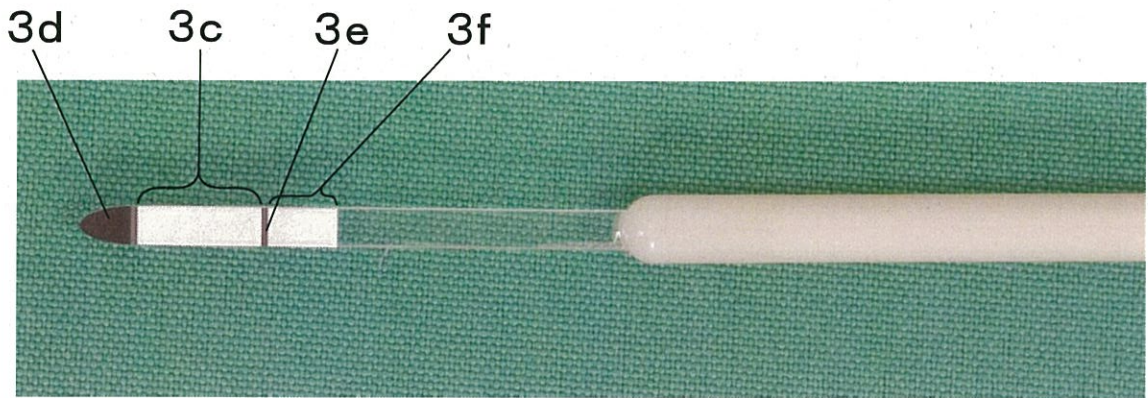


図3-2 先端シート部3の拡大正面図

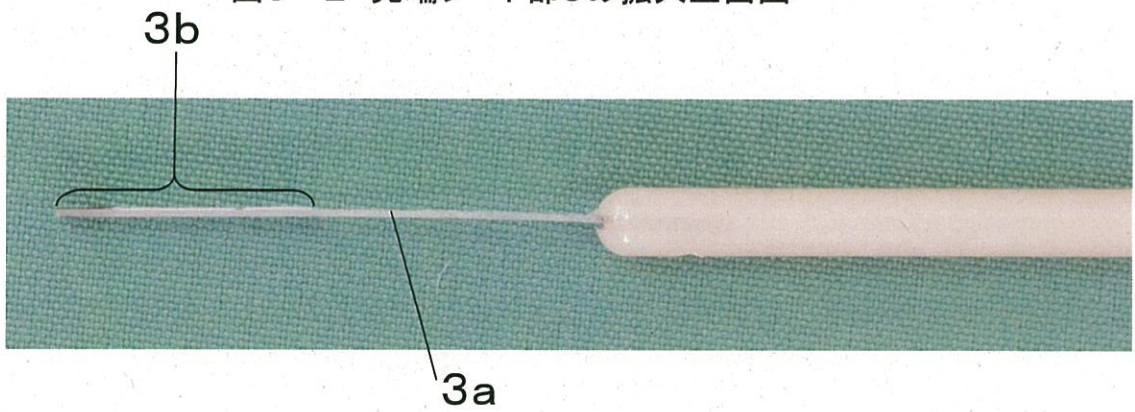


図3-3 先端シート部3の拡大底面図

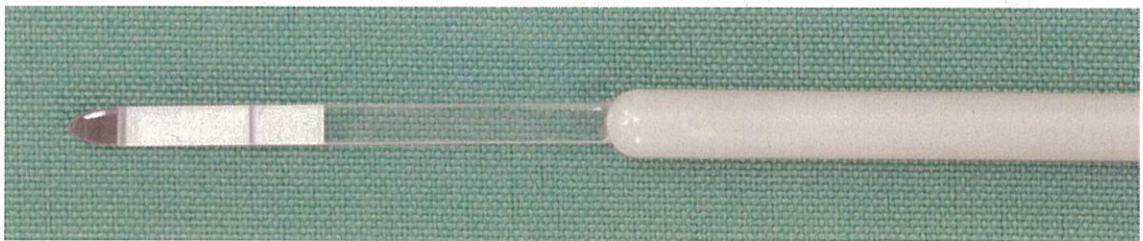


図3-4 先端シート部3の拡大斜視図

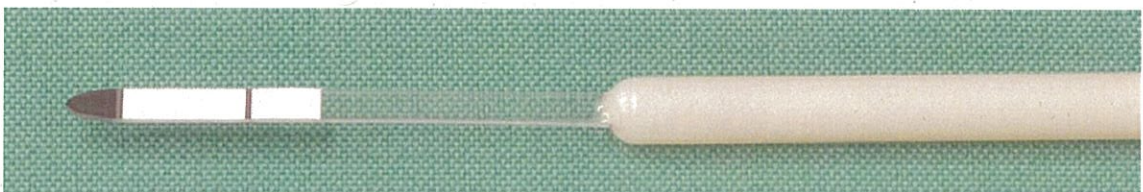


図4-1 カバーキャップ2の全体図

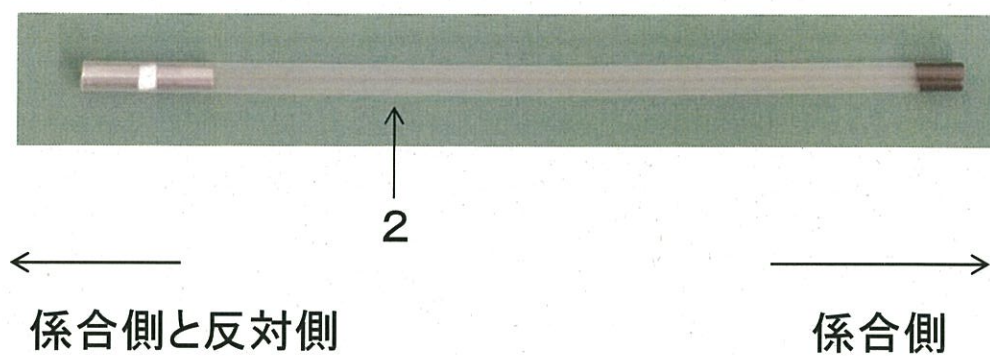


図4-2 カバーキャップ2の拡大左側面図




図4-3 カバーキャップ2の拡大右側面図

