憲法週間　法曹三者共催企画

オンライン見学ツアー　裁判所編

写真で見る
裁判員等選任手続

裁判所ナビゲーター「さいたん」

僕が裁判員等選任手続の
流れをナビゲートします！
次の画面に進むときは
僕をクリックしてね！

名古屋地方裁判所に到着

１２階建ての茶色い建物が
名古屋地方裁判所です。
入庁いただく際には,
所持品検査を実施しております。

エレベーターに乗って目的の階へ

２階で行う場合と
３階で行う場合があるので，
ご注意ください！

選任室へ

※新型コロナウイルス感染拡大防止に
ご協力ください。

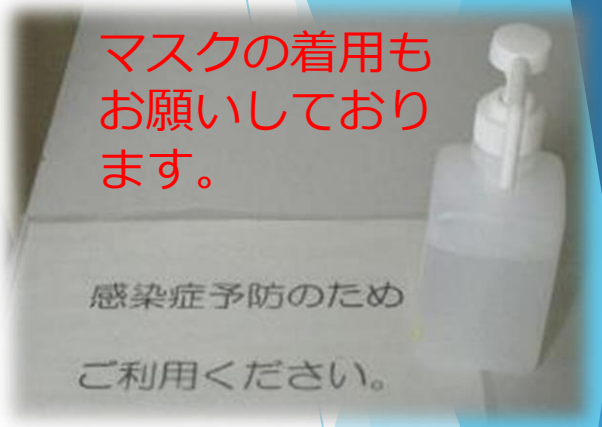

案内板に従って
進んで行くと・・・

受付に到着！

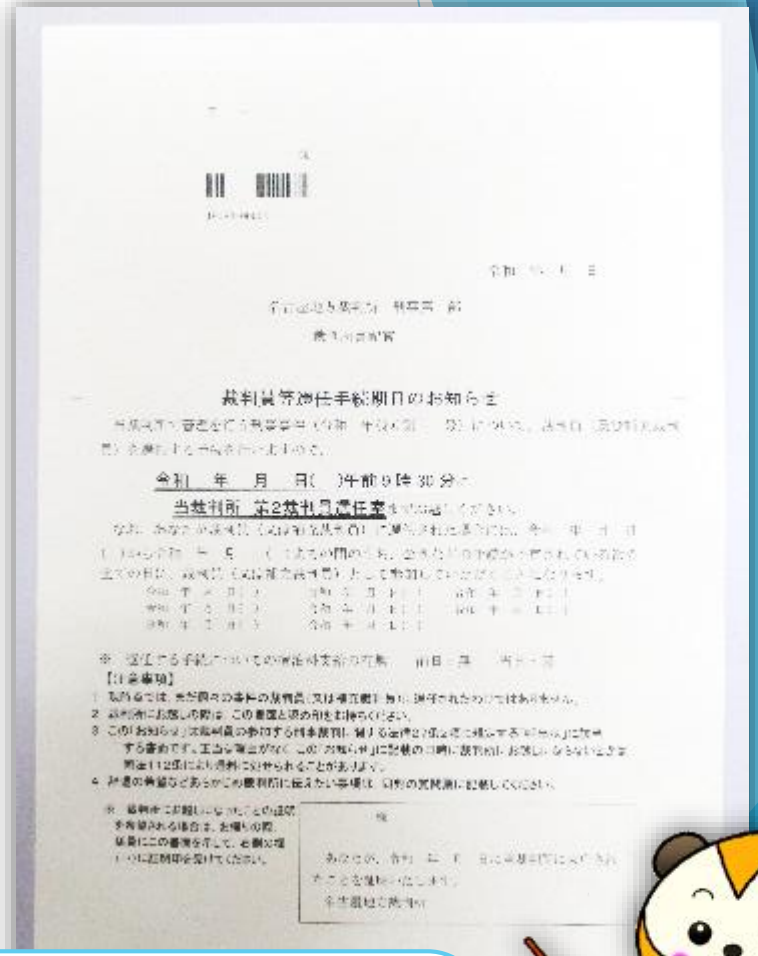

受付の職員に
「期日のお知らせ」を
ご提示ください。

※写真はイメージです。実際のものとは異なる場合がありますので，ご了承ください。

裁判員選任室



受付番号の席にご着席ください。
冒頭で事案の概要等の
説明があります。

※写真はイメージです。実際のものとは異なる場合がありますので，ご了承ください。
※新型コロナウイルス感染拡大防止のため，席と席の間隔を空けてお座りいただいております。

質問手続室

裁判員として参加することに
不安のある方は，
別室で個別に裁判長が
お話を伺います。
遠慮なくお申し出ください。



※写真はイメージです。実際のものとは異なる場合がありますので，ご了承ください。

抽選結果の発表

※写真はイメージです。実際のものとは異なる場合がありますので，ご了承ください。

裁判員等は抽選により
選ばれます。
抽選結果は前方のモニターで
ご確認ください。

おわりに

裁判員制度に対するご理解とご協力をお願いいたします。
最後まで見ていただきまして
ありがとうございました！

裁判員制度をもっと詳しくお知りになりたい方は,

裁判員制度ウェブサイトをご覧ください。

https://www.saibanin.courts.go.jp/

裁判員制度に関するパンフレットも掲載しています。

・裁判員制度ナビゲーション

https://www.saibanin.courts.go.jp/news/detail/navigation.html

・よくわかる！裁判員制度Ｑ＆Ａ

https://www.saibanin.courts.go.jp/news/detail/qanda.html

・裁判員選任手続パンフレット

https://www.saibanin.courts.go.jp/news/detail/08_09_sennin_pamphlet.html