

裁判員等経験者に対するアンケート  
調査結果報告書  
(平成22年1月～4月分)

平成22年7月

# 目次

---

## I 調査概要

|               |   |
|---------------|---|
| 調査概要(1) ..... | 1 |
| 調査概要(2) ..... | 2 |

## II 調査対象者属性

|                      |   |
|----------------------|---|
| 調査対象者属性【裁判員】 .....   | 3 |
| 調査対象者属性【補充裁判員】 ..... | 4 |
| 調査対象者属性【候補者】 .....   | 5 |

## III 調査結果ダイジェスト

|                         |    |
|-------------------------|----|
| 調査結果ダイジェスト【裁判員】 .....   | 6  |
| 調査結果ダイジェスト【補充裁判員】 ..... | 10 |
| 調査結果ダイジェスト【候補者】 .....   | 13 |

### \*本調査報告書を読む際の注意

- (1) 単純集計表及びクロス集計表上に記載されている「不明」とは、質問の選択肢上での回答がなかった場合を示す。
- (2) 小数点第二位を四捨五入しているため、
  - a) 単数回答の質問であっても、各比率の合計は100%にならない場合がある。
  - b) 小数点第二位が4以下の数値の場合、「0.0%」と表記されている。
- (3) 対象事件数(1,2頁)は、各月毎に集計したアンケートの事件数を合算したものであるため、調査期間内に実施した裁判の数とは一致しない場合がある。

## I 調査概要－(1)

## 1. アンケート対象期間

平成22年1月4日(月)～4月30日(金)

## 2. 対象事件数

342件

## 3. 対象者属性

|           |             | 裁判員   | 補充裁判員 | 候補者   | 合計     |
|-----------|-------------|-------|-------|-------|--------|
| 全 体       |             | 1,889 | 651   | 9,101 | 11,641 |
| 性         | 男性          | 1,049 | 346   | 4,884 | 6,279  |
|           | 女性          | 799   | 293   | 4,066 | 5,158  |
|           | 不明          | 41    | 12    | 151   | 204    |
| 年 齢       | 20代         | 270   | 96    | 1,392 | 1,758  |
|           | 30代         | 452   | 157   | 2,007 | 2,616  |
|           | 40代         | 371   | 123   | 1,903 | 2,397  |
|           | 50代         | 378   | 145   | 1,794 | 2,317  |
|           | 60代         | 342   | 106   | 1,699 | 2,147  |
|           | 70歳以上       | 31    | 13    | 154   | 198    |
|           | 不明          | 45    | 11    | 152   | 208    |
| 職 業       | お勤め         | 1,036 | 341   | 4,685 | 6,062  |
|           | 自営・自由業      | 153   | 50    | 783   | 986    |
|           | パート・アルバイト   | 259   | 103   | 1,448 | 1,810  |
|           | 専業主婦・専業主夫   | 178   | 76    | 962   | 1,216  |
|           | 学生          | 16    | 4     | 89    | 109    |
|           | 無職          | 146   | 48    | 676   | 870    |
|           | その他         | 45    | 17    | 240   | 302    |
|           | 不明          | 56    | 12    | 218   | 286    |
| 育 児 ・ 介 護 | 育児のみしている    | 292   | 101   | 1,361 | 1,754  |
|           | 介護のみしている    | 46    | 23    | 362   | 431    |
|           | 育児も介護もしている  | 1     | 2     | 22    | 25     |
|           | 育児も介護もしていない | 1,155 | 392   | 5,559 | 7,106  |
|           | 不明          | 395   | 133   | 1,797 | 2,325  |

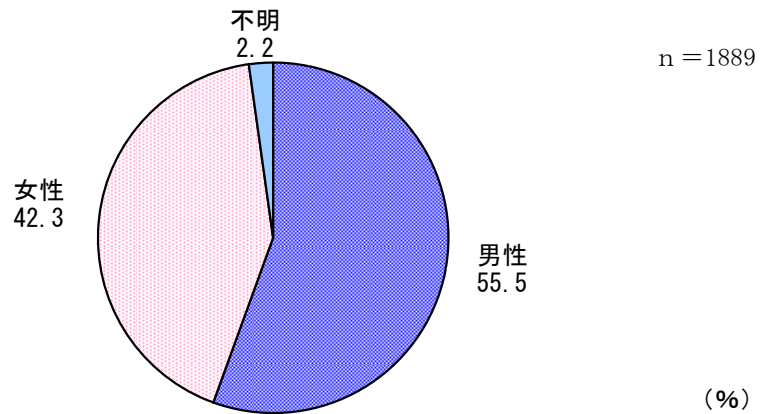
## I 調査概要－(2)

## 4. 対象事件数及び有効回収票数

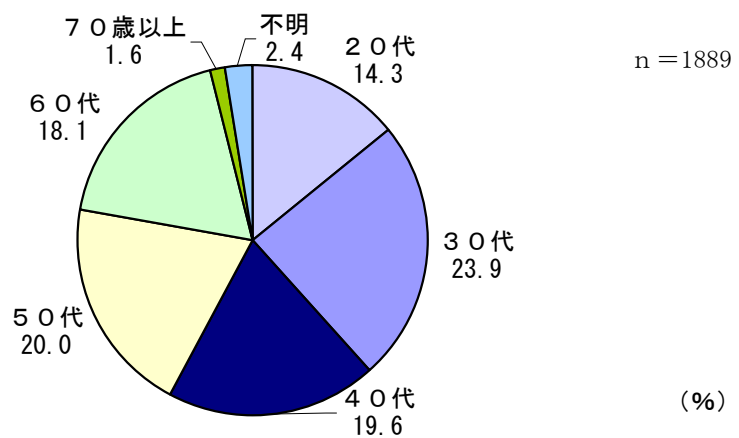
|              | 対象事件数 | 裁判員   | 補充裁判員 | 候補者   | 合計     |
|--------------|-------|-------|-------|-------|--------|
| 東京地方裁判所      | 32    | 166   | 60    | 828   | 1,054  |
| 東京地方裁判所立川支部  | 15    | 87    | 28    | 542   | 657    |
| 横浜地方裁判所      | 12    | 71    | 24    | 279   | 374    |
| 横浜地方裁判所小田原支部 | 3     | 18    | 5     | 53    | 76     |
| さいたま地方裁判所    | 18    | 90    | 30    | 494   | 614    |
| 千葉地方裁判所      | 41    | 246   | 67    | 1,010 | 1,323  |
| 水戸地方裁判所      | 7     | 42    | 13    | 199   | 254    |
| 宇都宮地方裁判所     | 3     | 18    | 3     | 73    | 94     |
| 前橋地方裁判所      | 4     | 21    | 5     | 114   | 140    |
| 静岡地方裁判所      | 3     | 18    | 8     | 95    | 121    |
| 静岡地方裁判所沼津支部  | 6     | 36    | 11    | 180   | 227    |
| 静岡地方裁判所浜松支部  | 1     | 6     | 2     | 26    | 34     |
| 甲府地方裁判所      | 2     | 12    | 5     | 69    | 86     |
| 長野地方裁判所      | 4     | 24    | 5     | 149   | 178    |
| 長野地方裁判所松本支部  | 3     | 12    | 6     | 50    | 68     |
| 新潟地方裁判所      | 1     | 6     | 4     | 15    | 25     |
| 大阪地方裁判所      | 35    | 194   | 68    | 995   | 1,257  |
| 大阪地方裁判所堺支部   | 7     | 35    | 10    | 174   | 219    |
| 京都地方裁判所      | 3     | 18    | 6     | 82    | 106    |
| 神戸地方裁判所      | 7     | 42    | 17    | 207   | 266    |
| 神戸地方裁判所姫路支部  | 4     | 24    | 10    | 118   | 152    |
| 奈良地方裁判所      | 2     | 10    | 4     | 63    | 77     |
| 大津地方裁判所      | 5     | 30    | 9     | 148   | 187    |
| 和歌山地方裁判所     | 4     | 16    | 5     | 85    | 106    |
| 名古屋地方裁判所     | 19    | 82    | 33    | 494   | 609    |
| 名古屋地方裁判所岡崎支部 | 3     | 17    | 5     | 100   | 122    |
| 津地方裁判所       | 3     | 13    | 4     | 84    | 101    |
| 岐阜地方裁判所      | 6     | 34    | 16    | 194   | 244    |
| 福井地方裁判所      | 0     | 0     | 0     | 0     | 0      |
| 金沢地方裁判所      | 2     | 12    | 5     | 63    | 80     |
| 富山地方裁判所      | 0     | 0     | 0     | 0     | 0      |
| 広島地方裁判所      | 4     | 21    | 5     | 114   | 140    |
| 山口地方裁判所      | 3     | 18    | 8     | 77    | 103    |
| 岡山地方裁判所      | 4     | 24    | 10    | 84    | 118    |
| 鳥取地方裁判所      | 1     | 6     | 3     | 24    | 33     |
| 松江地方裁判所      | 1     | 6     | 3     | 28    | 37     |
| 福岡地方裁判所      | 10    | 49    | 18    | 237   | 304    |
| 福岡地方裁判所小倉支部  | 2     | 12    | 5     | 54    | 71     |
| 佐賀地方裁判所      | 2     | 12    | 6     | 47    | 65     |
| 長崎地方裁判所      | 3     | 18    | 7     | 75    | 100    |
| 大分地方裁判所      | 2     | 12    | 3     | 58    | 73     |
| 熊本地方裁判所      | 3     | 18    | 6     | 87    | 111    |
| 鹿児島地方裁判所     | 3     | 18    | 10    | 99    | 127    |
| 宮崎地方裁判所      | 2     | 12    | 5     | 52    | 69     |
| 那覇地方裁判所      | 7     | 37    | 14    | 139   | 190    |
| 仙台地方裁判所      | 7     | 42    | 7     | 147   | 196    |
| 福島地方裁判所      | 0     | 0     | 0     | 0     | 0      |
| 福島地方裁判所郡山支部  | 3     | 12    | 4     | 36    | 52     |
| 山形地方裁判所      | 3     | 18    | 6     | 109   | 133    |
| 盛岡地方裁判所      | 1     | 6     | 3     | 24    | 33     |
| 秋田地方裁判所      | 0     | 0     | 0     | 0     | 0      |
| 青森地方裁判所      | 2     | 12    | 4     | 43    | 59     |
| 札幌地方裁判所      | 8     | 48    | 19    | 218   | 285    |
| 函館地方裁判所      | 2     | 6     | 2     | 24    | 32     |
| 旭川地方裁判所      | 2     | 12    | 6     | 53    | 71     |
| 釧路地方裁判所      | 2     | 12    | 6     | 50    | 68     |
| 高松地方裁判所      | 1     | 6     | 2     | 31    | 39     |
| 徳島地方裁判所      | 3     | 18    | 6     | 71    | 95     |
| 高知地方裁判所      | 2     | 12    | 5     | 47    | 64     |
| 松山地方裁判所      | 4     | 22    | 10    | 90    | 122    |
| 全 体          | 342   | 1,889 | 651   | 9,101 | 11,641 |

## II 調査対象者属性【裁判員】

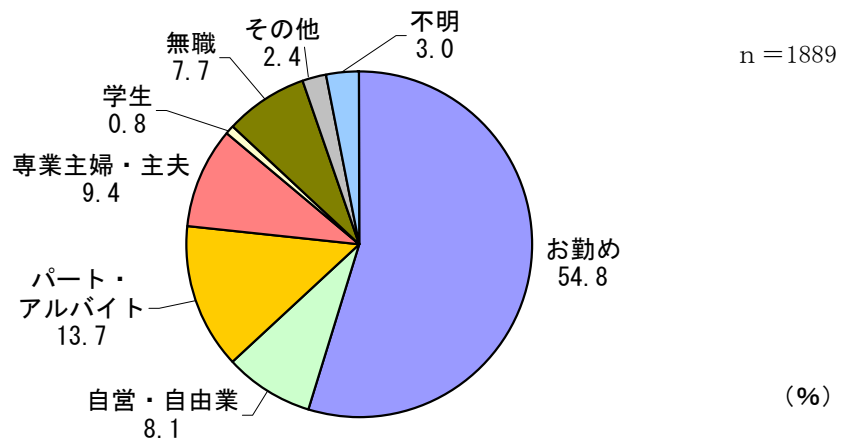
F 1 性別



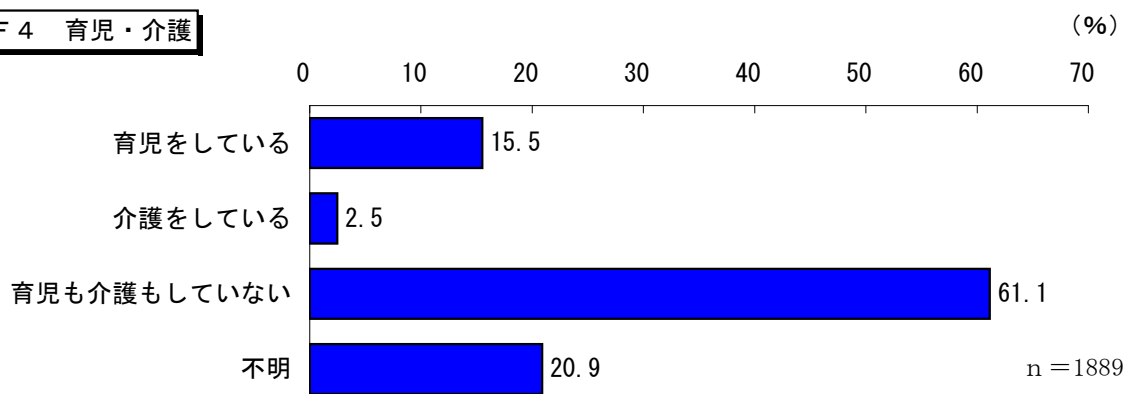
F 2 年齢



F 3 職業

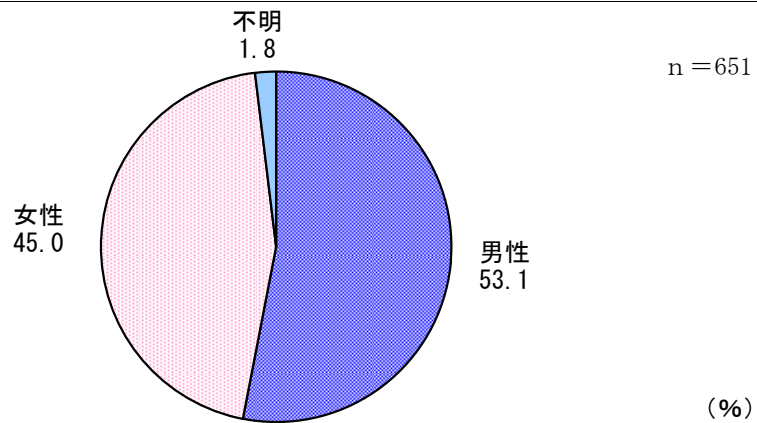


F 4 育児・介護

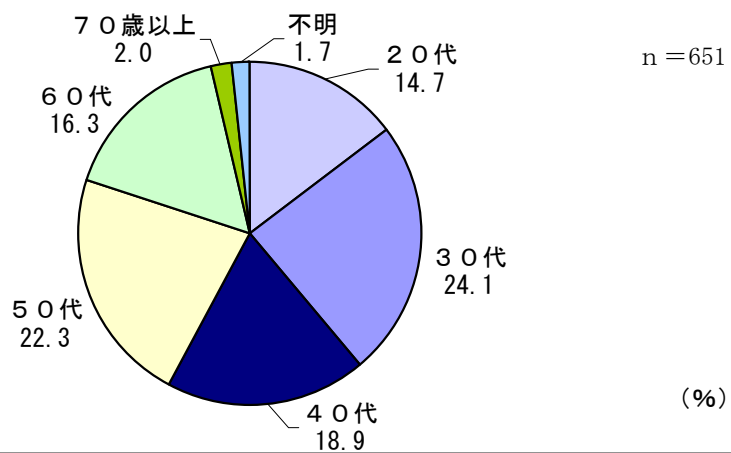


## II 調査対象者属性【補充裁判員】

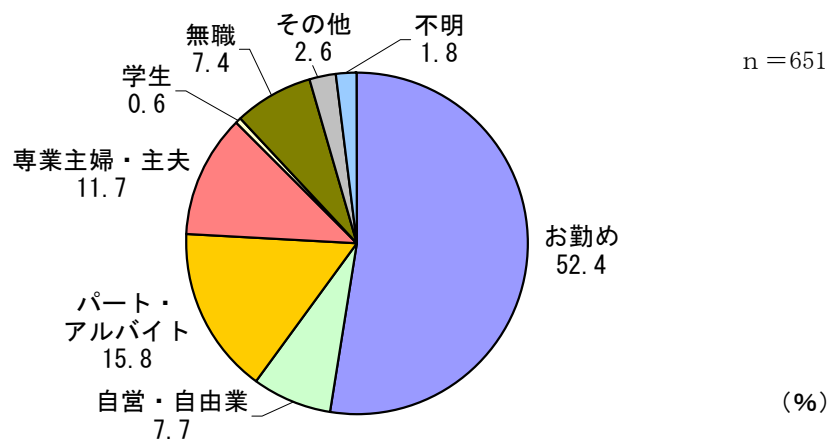
F 1 性別



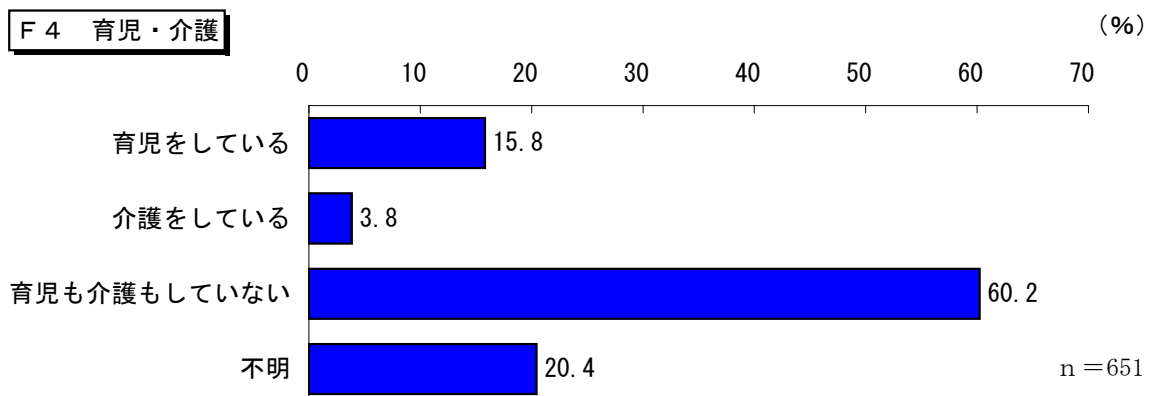
F 2 年齢



F 3 職業

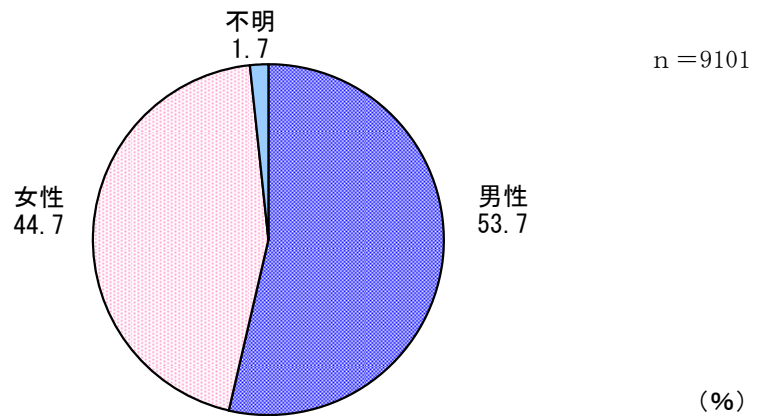


F 4 育児・介護

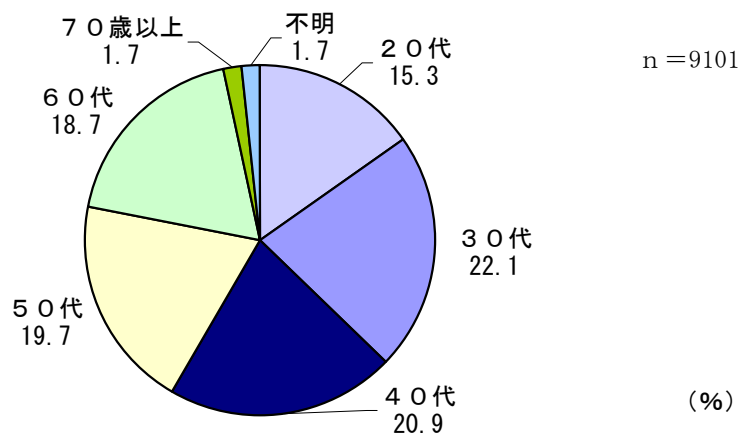


## II 調査対象者属性【候補者】

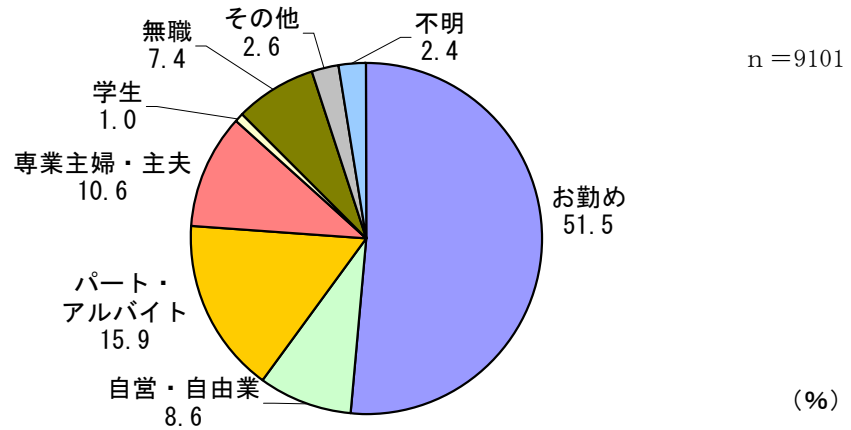
F 1 性別



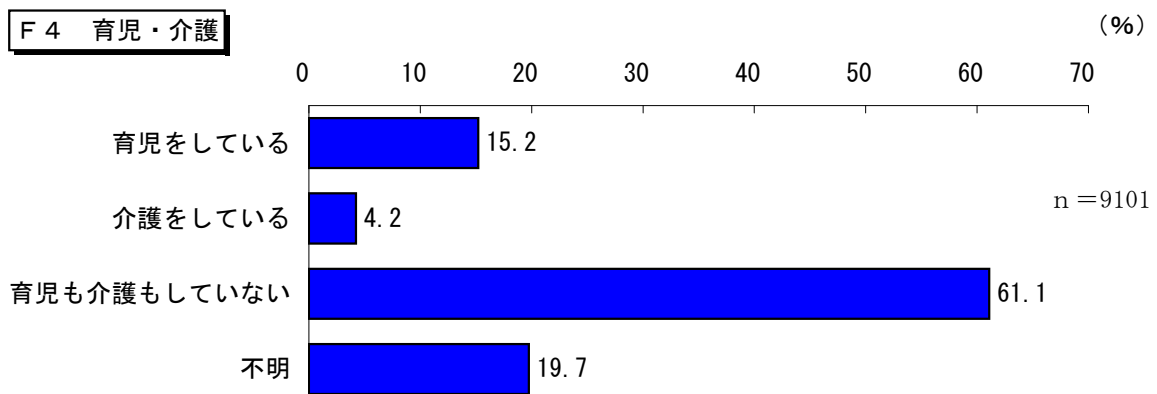
F 2 年齢



F 3 職業

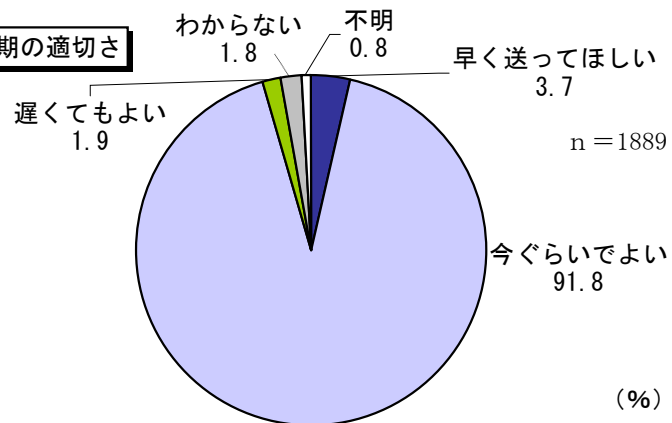


F 4 育児・介護

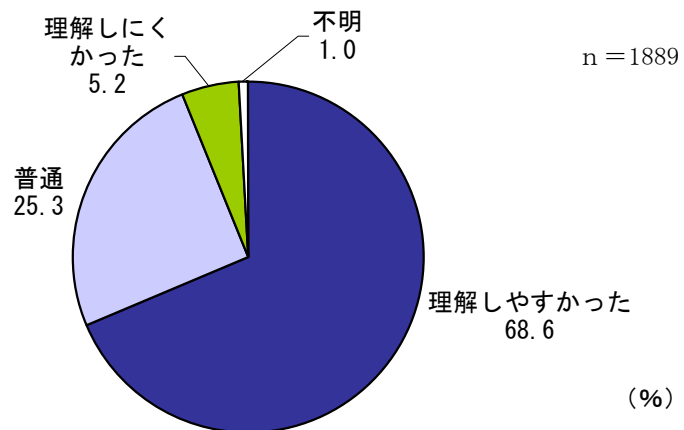


### Ⅲ 調査結果ダイジェスト(1)【裁判員】


問1 選任手続期日等のお知らせの時期の適切さ



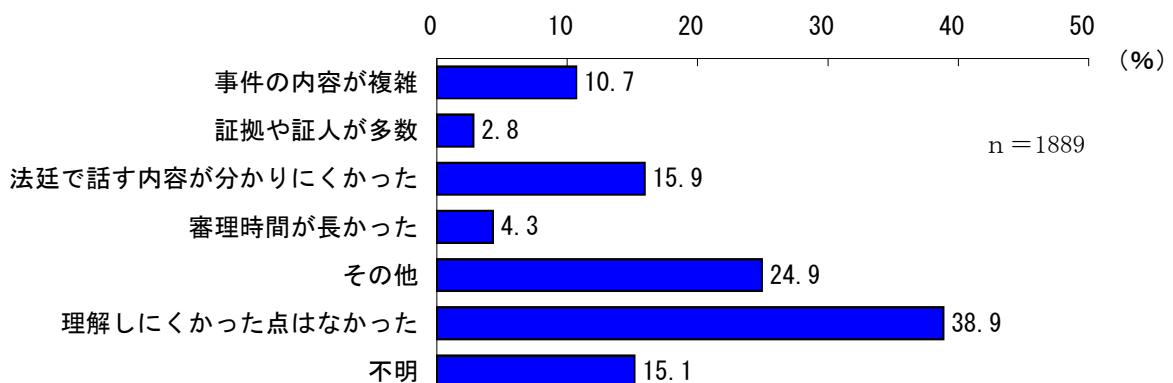
問3 審理内容の理解のしやすさ



問4 法廷での説明等の分かりやすさ

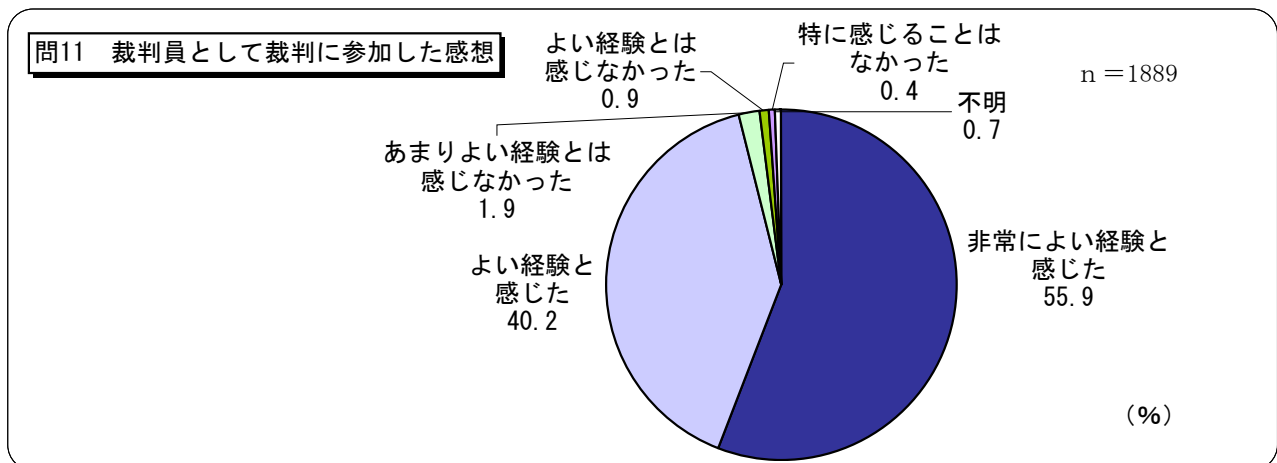
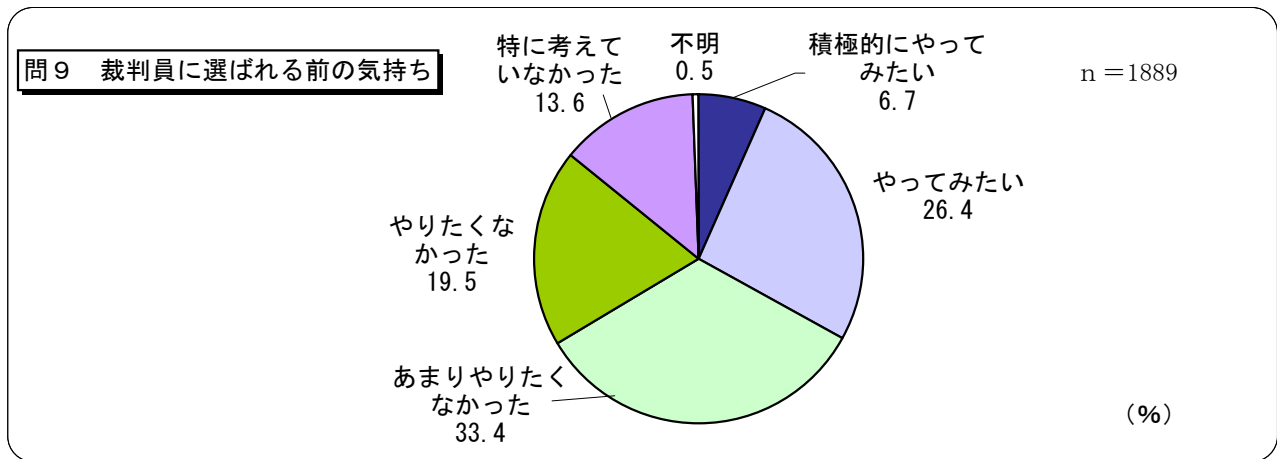
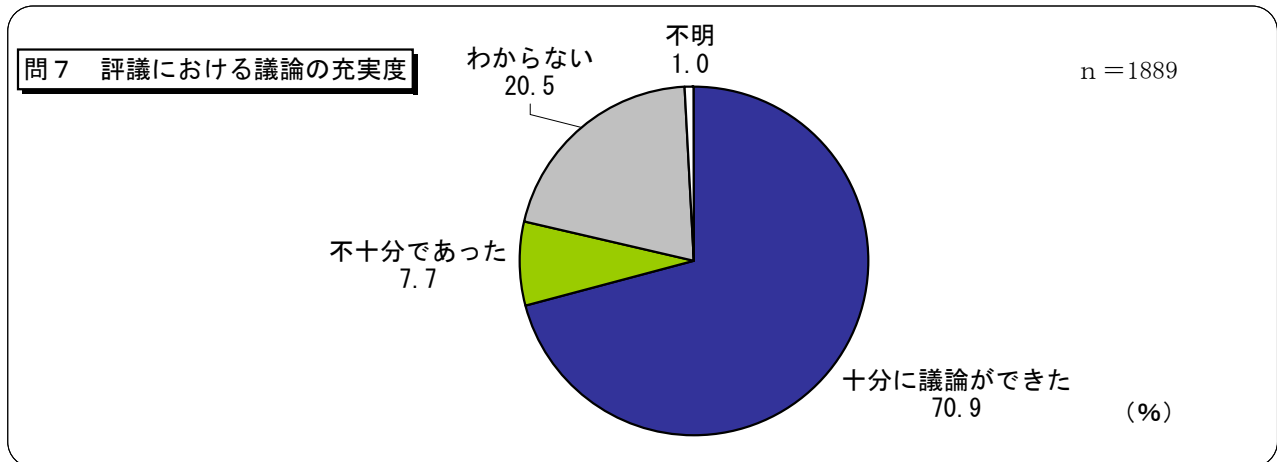
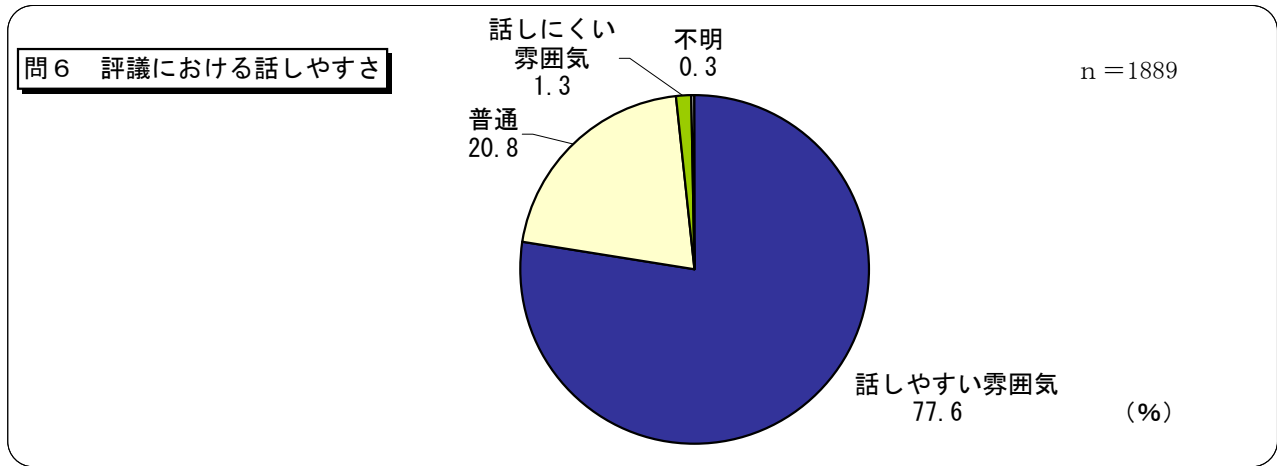


問5 法廷での手続全般について理解しにくかった理由

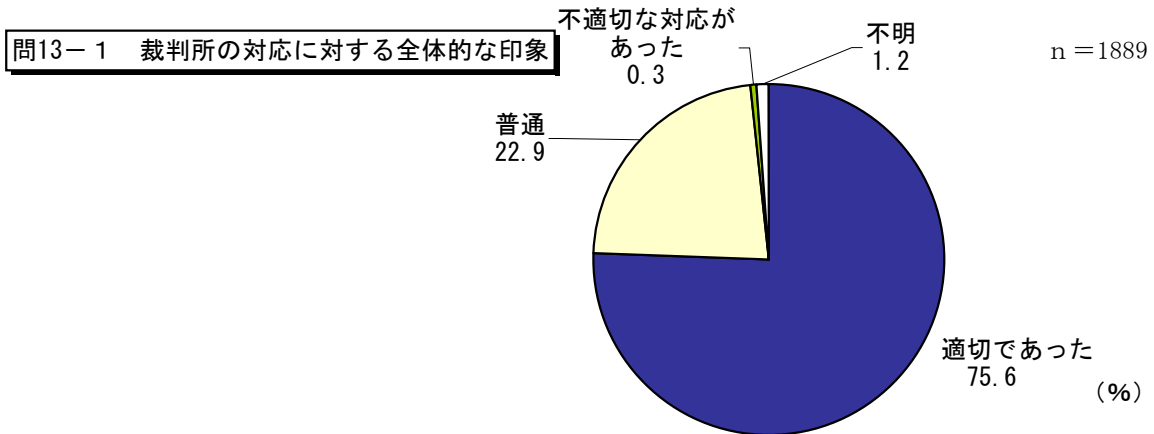




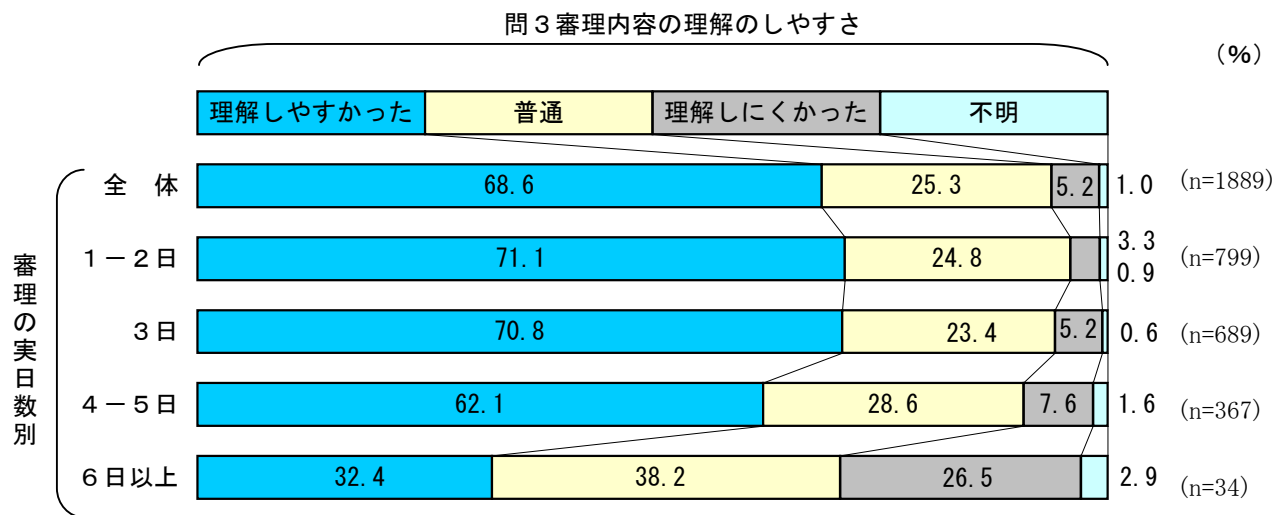
### Ⅲ 調査結果ダイジェスト(2)【裁判員】



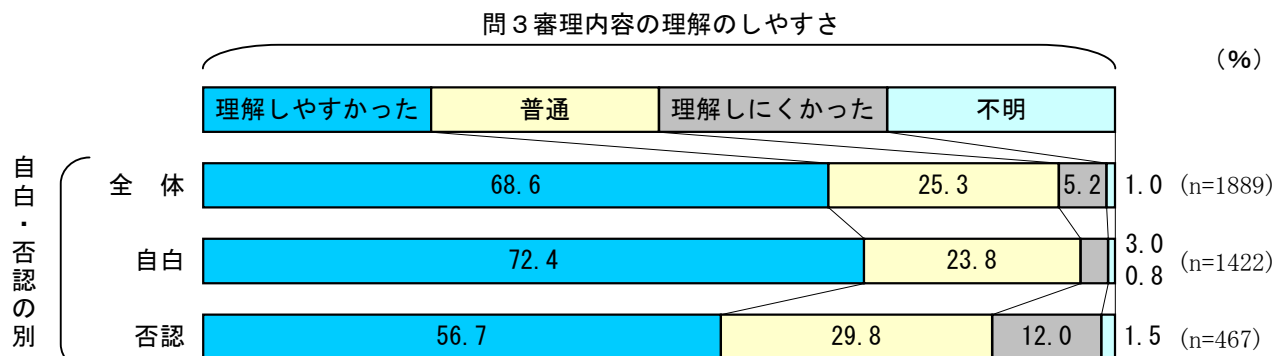
### Ⅲ 調査結果ダイジェスト(3)【裁判員】



#### 審理の実日数別 × 問3 審理内容の理解のしやすさ

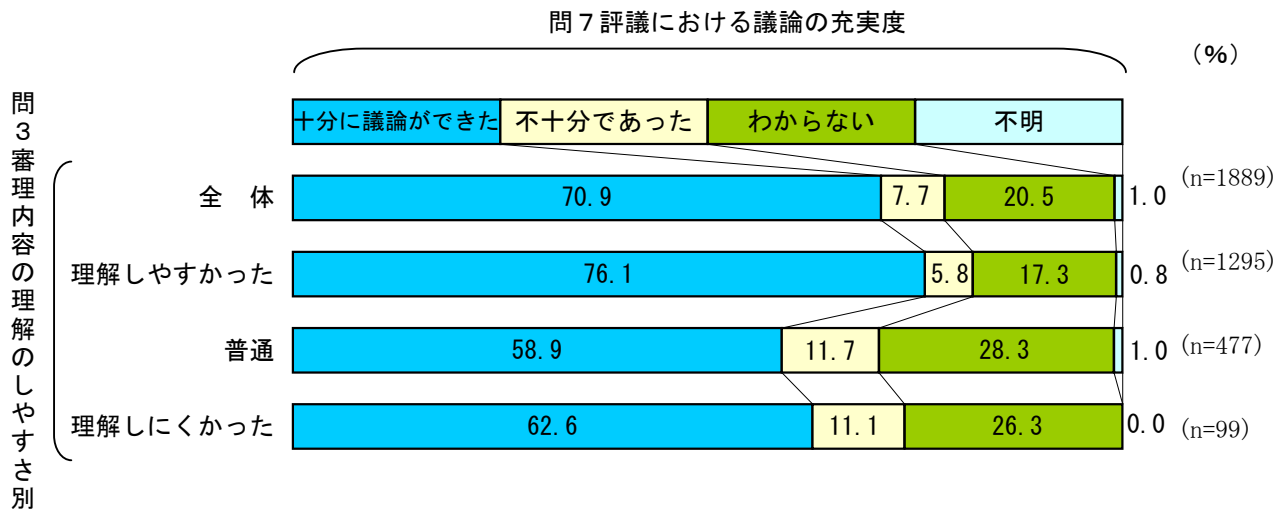


#### 自白・否認の別 × 問3 審理内容の理解のしやすさ

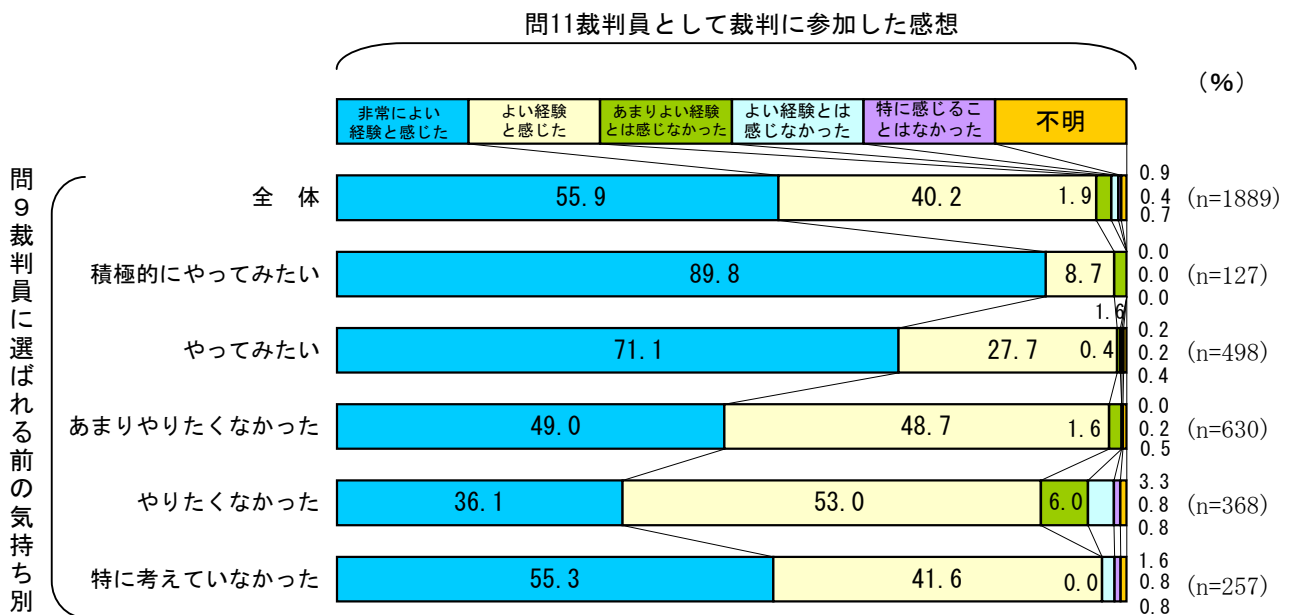


### Ⅲ 調査結果ダイジェスト(4)【裁判員】

#### 問3 審理内容の理解のしやすさ別 × 問7 評議における議論の充実度

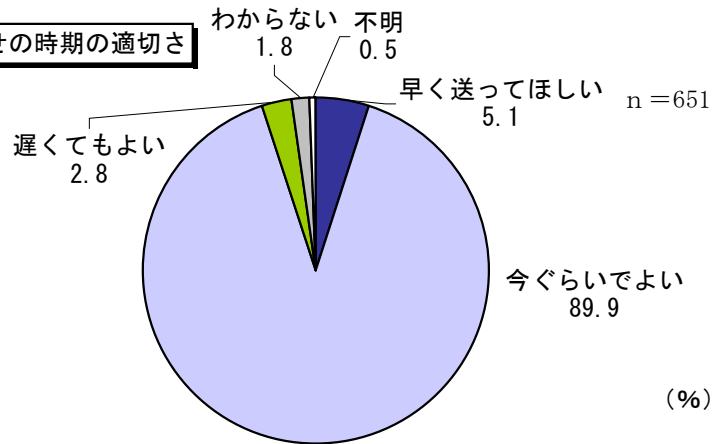


#### 問9 裁判員に選ばれる前の気持ち別 × 問11 裁判員として裁判に参加した感想

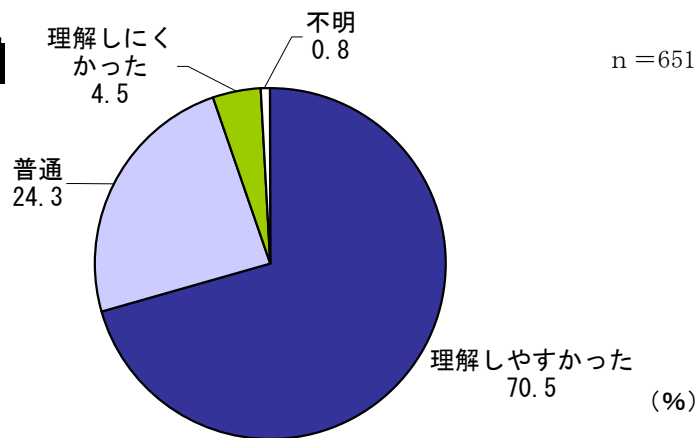


### Ⅲ 調査結果ダイジェスト(5)【補充裁判員】

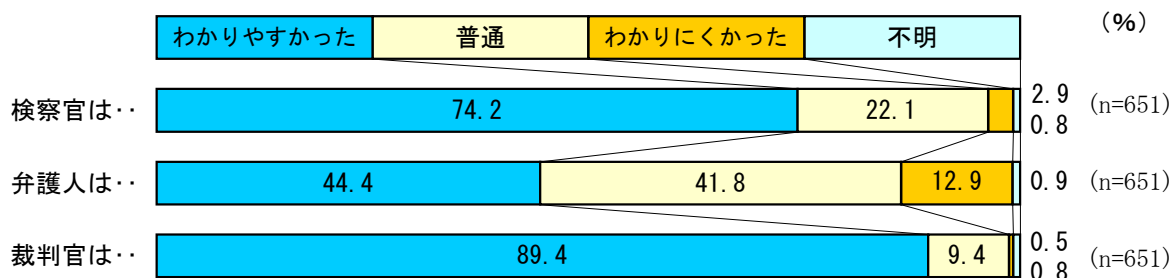
問1 選任手続期日等のお知らせの時期の適切さ



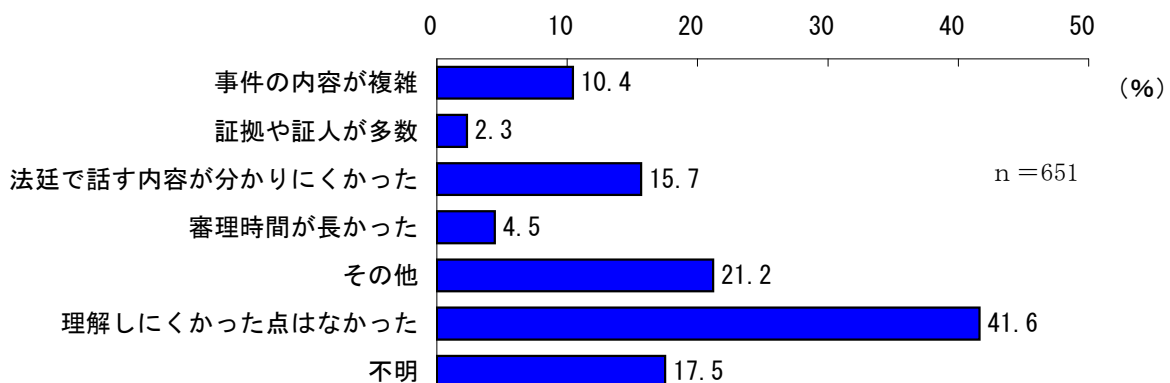
問3 審理内容の理解のしやすさ



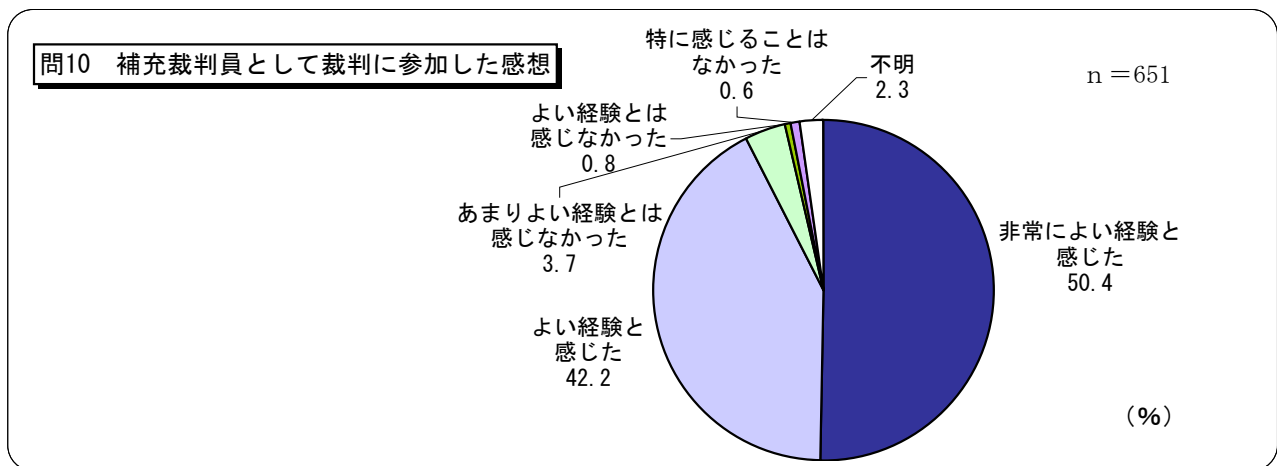
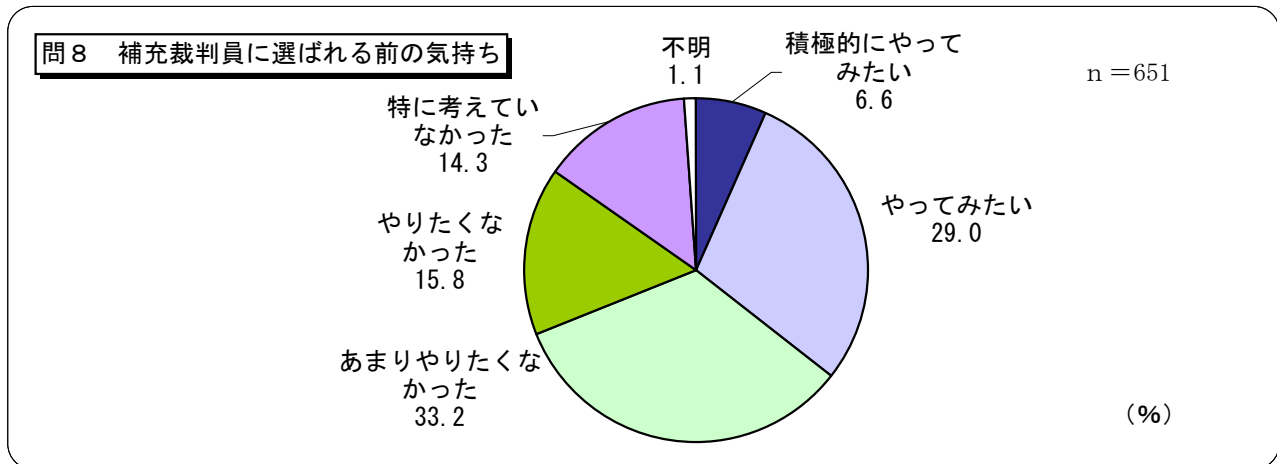
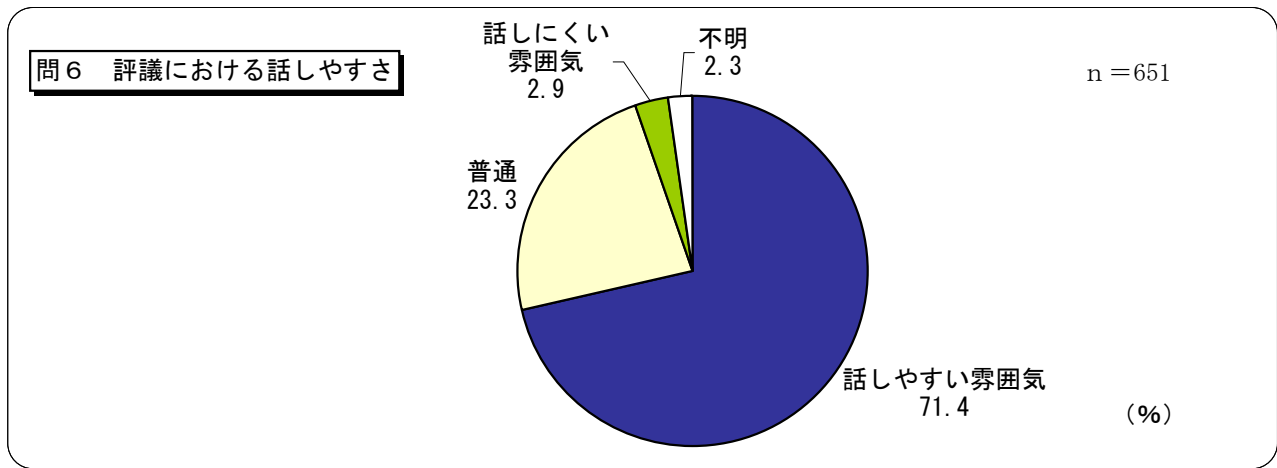
問4 法廷での説明等の分かりやすさ



問5 法廷での手続全般について理解しにくかった理由

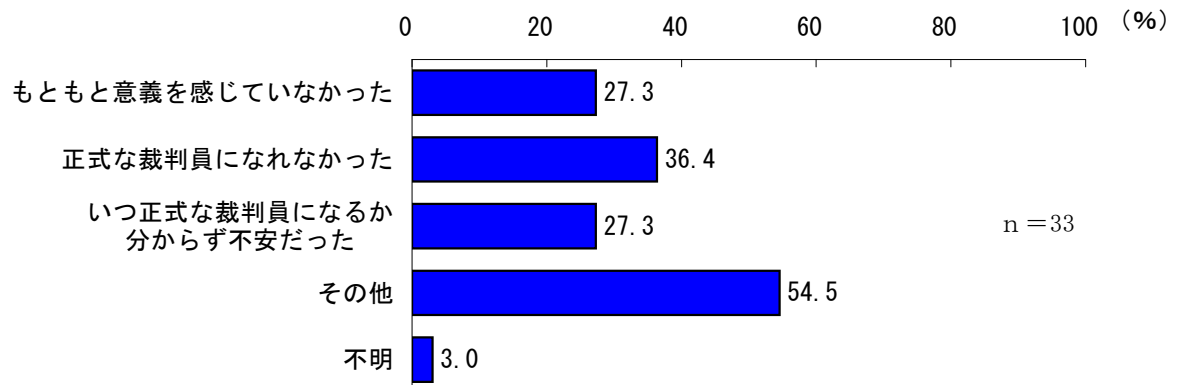


### Ⅲ 調査結果ダイジェスト(6)【補充裁判員】

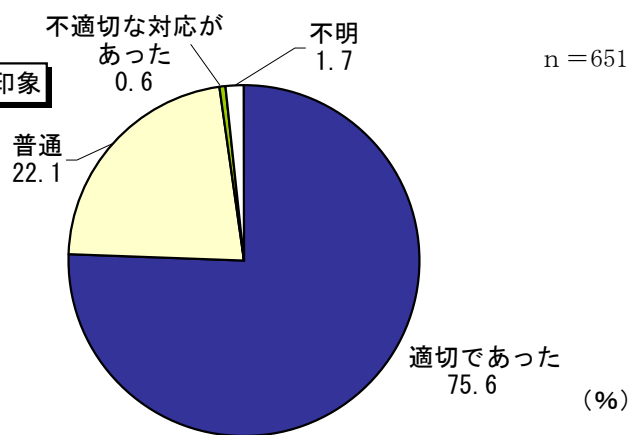


### Ⅲ 調査結果ダイジェスト(7)【補充裁判員】

問11-2 「よい経験」と感じなかった理由



問12-1 裁判所の対応に対する全体的な印象



### Ⅲ 調査結果ダイジェスト(8)【候補者】

