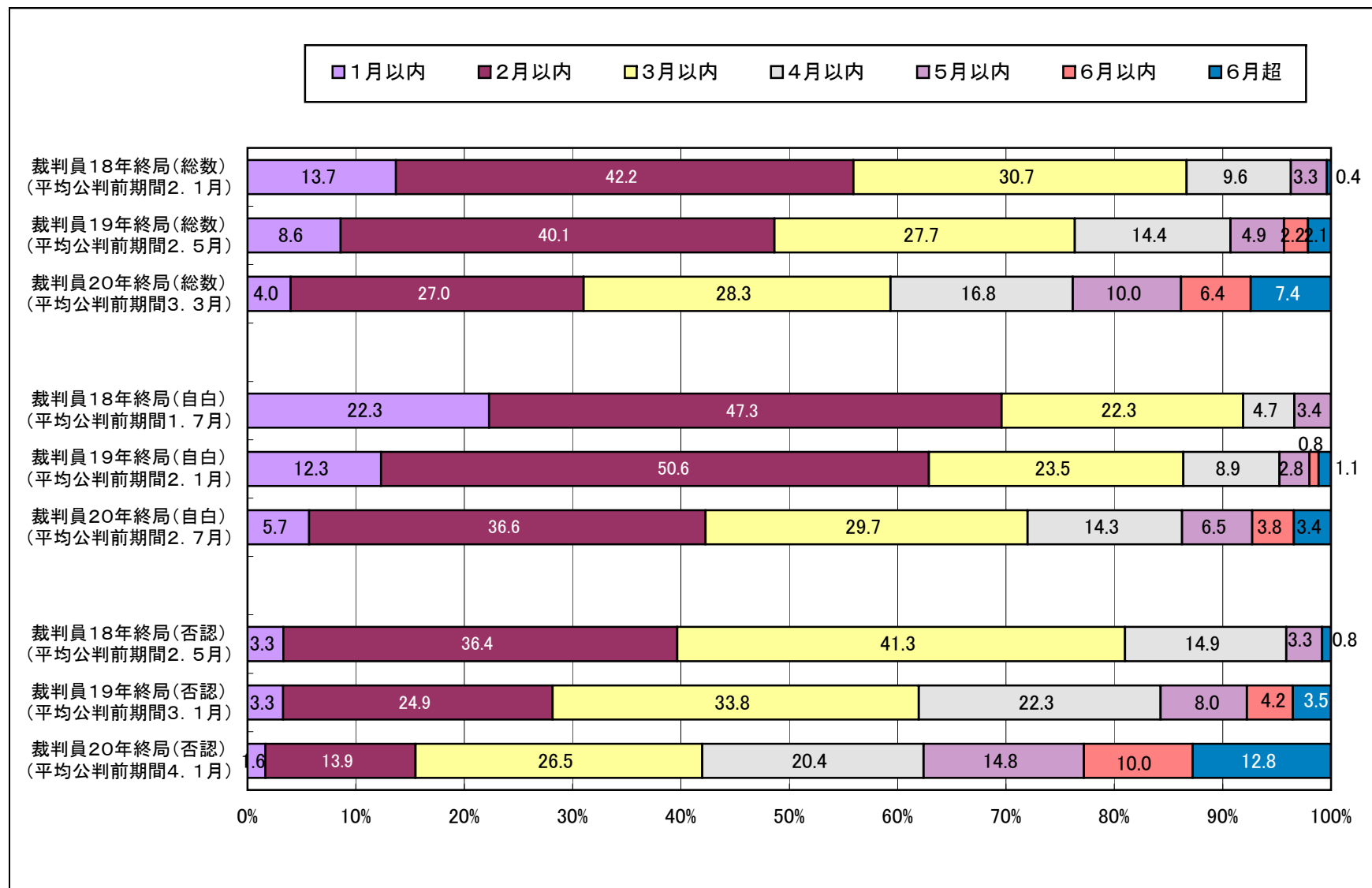
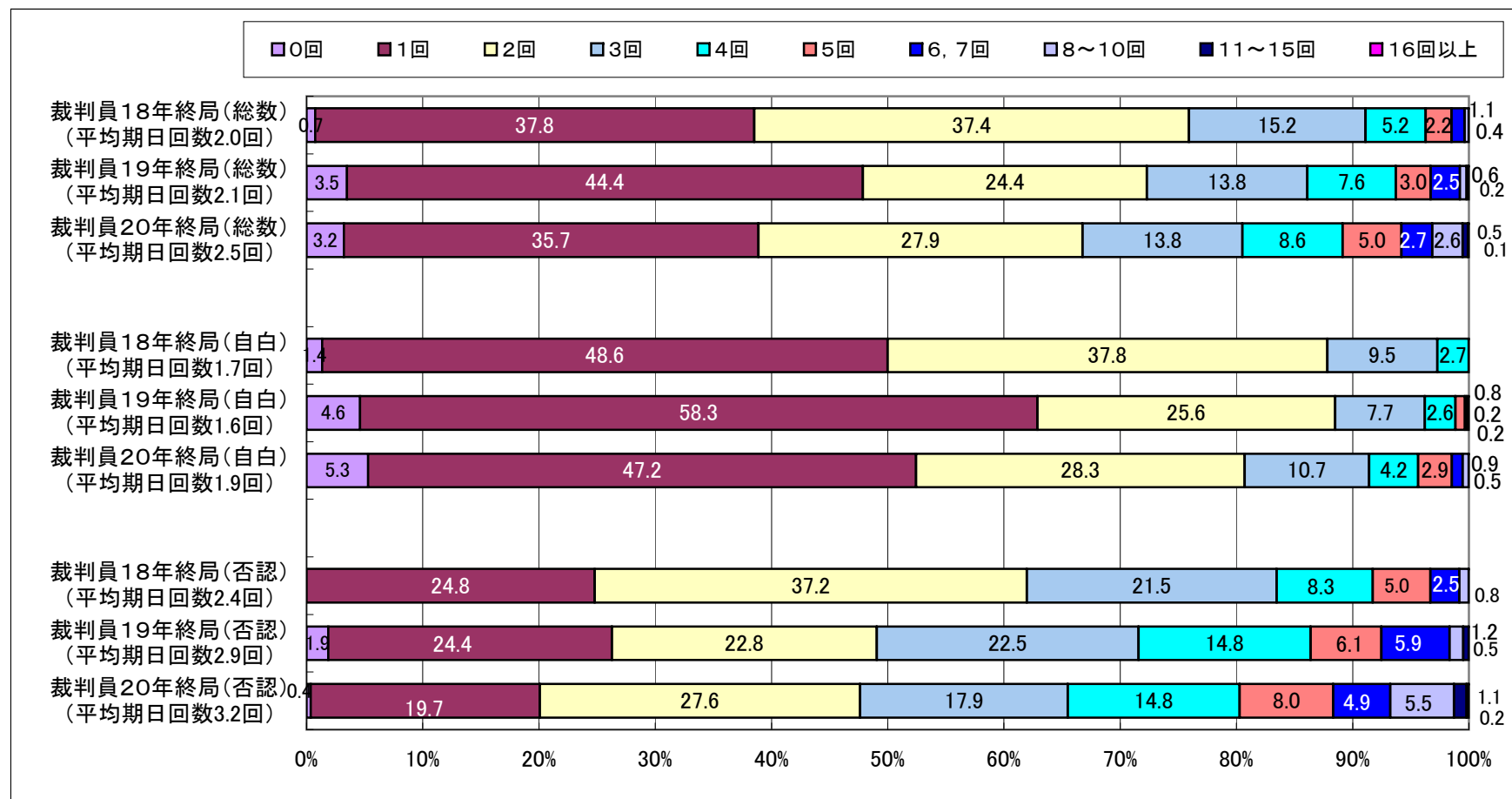


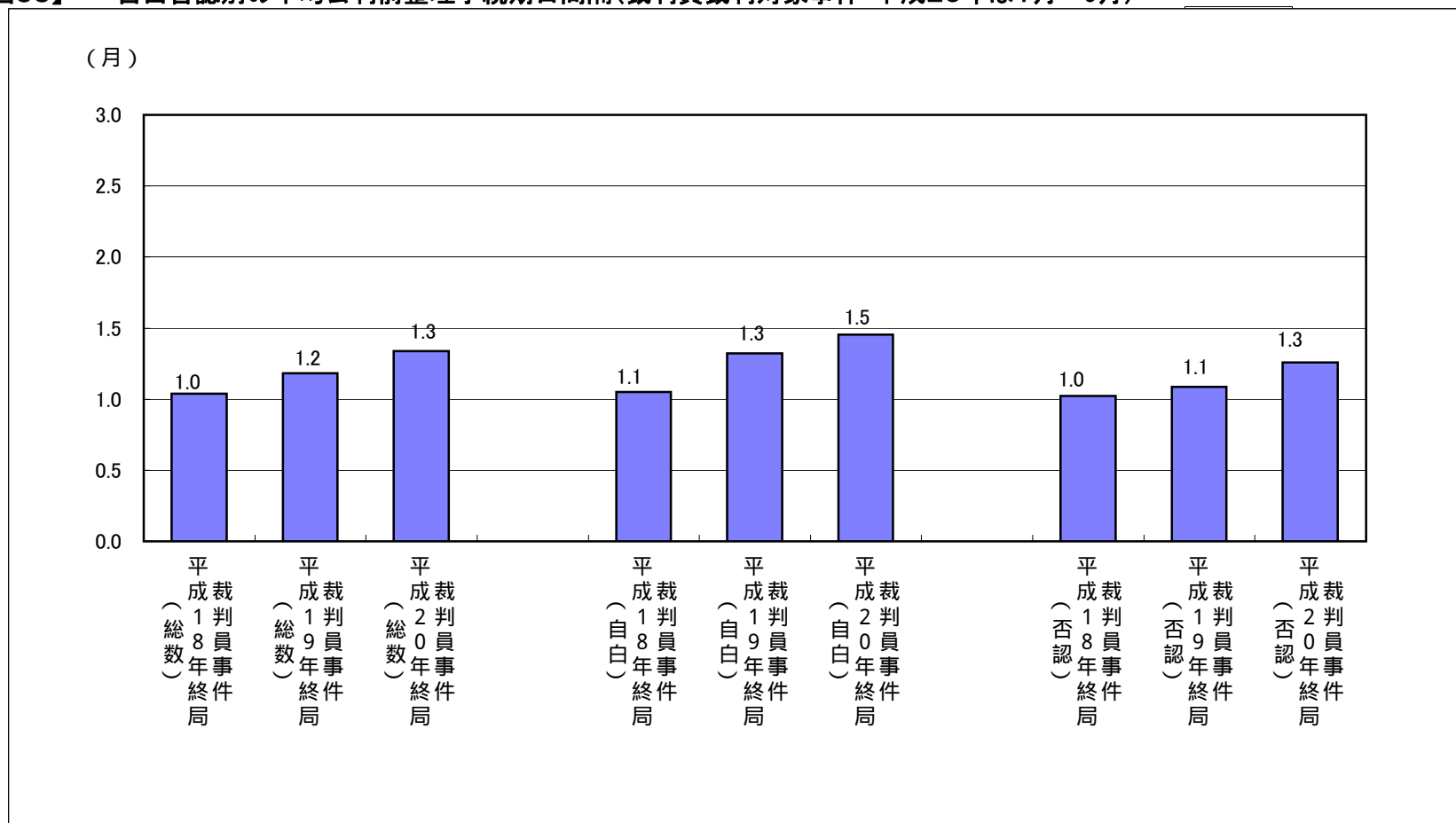
【図31】 自白否認別の平均公判前整理手続期間及び公判前整理手続期間の分布(裁判員裁判対象事件・平成20年は1～9月)



【図32】 自白否認別の平均公判前整理手続期日回数及び公判前整理手続期日回数の分布(裁判員裁判対象事件・平成20年は1月～9月)

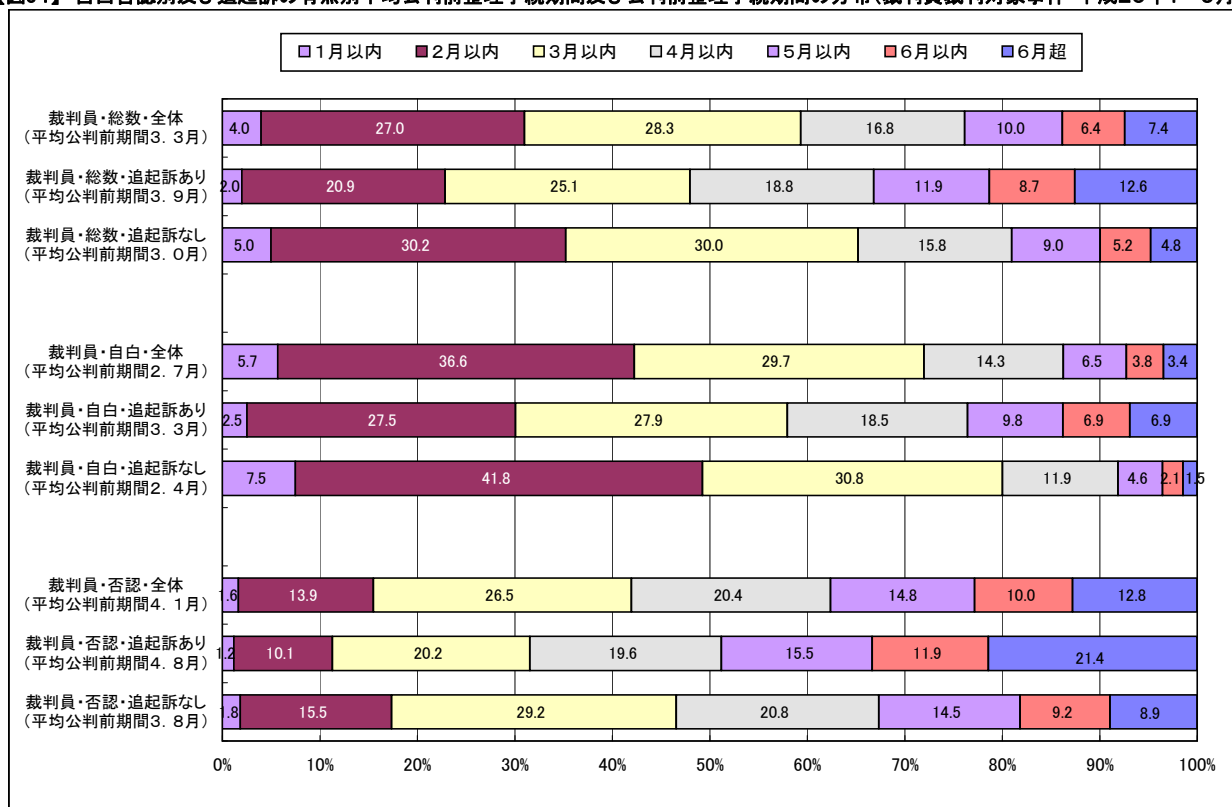


【図33】 自白否認別の平均公判前整理手続期間隔(裁判員裁判対象事件・平成20年は1月～9月)



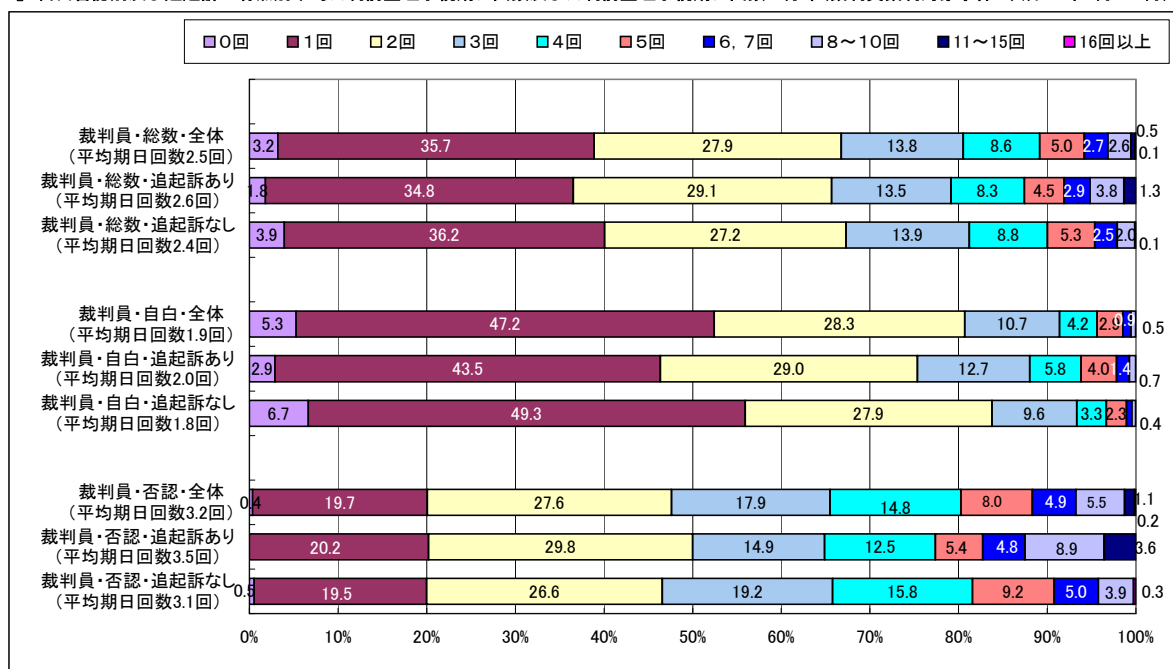
	総数	1月以内	2月以内	3月以内	4月以内	5月以内	6月以内	6月超
裁判員・総数・全体 (平均公判前期間3.3月)	(100.0) 1,309	(4.0) 52	(27.0) 354	(28.3) 371	(16.8) 220	(10.0) 131	(6.4) 84	(7.4) 97
裁判員・総数・追起訴あり (平均公判前期間3.9月)	(100.0) 446	(2.0) 9	(20.9) 93	(25.1) 112	(18.8) 84	(11.9) 53	(8.7) 39	(12.6) 56
裁判員・総数・追起訴なし (平均公判前期間3.0月)	(100.0) 863	(5.0) 43	(30.2) 261	(30.0) 259	(15.8) 136	(9.0) 78	(5.2) 45	(4.8) 41
裁判員・自白・全体 (平均公判前期間2.7月)	(100.0) 757	(5.7) 43	(36.6) 277	(29.7) 225	(14.3) 108	(6.5) 49	(3.8) 29	(3.4) 26
裁判員・自白・追起訴あり (平均公判前期間3.3月)	(100.0) 276	(2.5) 7	(27.5) 76	(27.9) 77	(18.5) 51	(9.8) 27	(6.9) 19	(6.9) 19
裁判員・自白・追起訴なし (平均公判前期間2.4月)	(100.0) 481	(7.5) 36	(41.8) 201	(30.8) 148	(11.9) 57	(4.6) 22	(2.1) 10	(1.5) 7
裁判員・否認・全体 (平均公判前期間4.1月)	(100.0) 548	(1.6) 9	(13.9) 76	(26.5) 145	(20.4) 112	(14.8) 81	(10.0) 55	(12.8) 70
裁判員・否認・追起訴あり (平均公判前期間4.8月)	(100.0) 168	(1.2) 2	(10.1) 17	(20.2) 34	(19.6) 33	(15.5) 26	(11.9) 20	(21.4) 36
裁判員・否認・追起訴なし (平均公判前期間3.8月)	(100.0) 380	(1.8) 7	(15.5) 59	(29.2) 111	(20.8) 79	(14.5) 55	(9.2) 35	(8.9) 34

【図34】 自白否認別及び追起訴の有無別平均公判前整理手続期間及び公判前整理手続期間の分布(裁判員裁判対象事件・平成20年1~9月)



	総数	0回	1回	2回	3回	4回	5回	6, 7回	8~10回	11~15回	16回以上
裁判員・総数・全体 (平均期日回数2.5回)	(100.0) 1,309	(3.2) 42	(35.7) 467	(27.9) 365	(13.8) 180	(8.6) 113	(5.0) 66	(2.7) 35	(2.6) 34	(0.5) 6	(0.1) 1
裁判員・総数・追起訴あり (平均期日回数2.6回)	(100.0) 446	(1.8) 8	(34.8) 155	(29.1) 130	(13.5) 60	(8.3) 37	(4.5) 20	(2.9) 13	(3.8) 17	(1.3) 6	(0.0) -
裁判員・総数・追起訴なし (平均期日回数2.4回)	(100.0) 863	(3.9) 34	(36.2) 312	(27.2) 235	(13.9) 120	(8.8) 76	(5.3) 46	(2.5) 22	(2.0) 17	(0.0) -	(0.1) 1
裁判員・自白・全体 (平均期日回数1.9回)	(100.0) 757	(5.3) 40	(47.2) 357	(28.3) 214	(10.7) 81	(4.2) 32	(2.9) 22	(0.9) 7	(0.5) 4	(0.0) -	(0.0) -
裁判員・自白・追起訴あり (平均期日回数2.0回)	(100.0) 276	(2.9) 8	(43.5) 120	(29.0) 80	(12.7) 35	(5.8) 16	(4.0) 11	(1.4) 4	(0.7) 2	(0.0) -	(0.0) -
裁判員・自白・追起訴なし (平均期日回数1.8回)	(100.0) 481	(6.7) 32	(49.3) 237	(27.9) 134	(9.6) 46	(3.3) 16	(2.3) 11	(0.6) 3	(0.4) 2	(0.0) -	(0.0) -
裁判員・否認・全体 (平均期日回数3.2回)	(100.0) 548	(0.4) 2	(19.7) 108	(27.6) 151	(17.9) 98	(14.8) 81	(8.0) 44	(4.9) 27	(5.5) 30	(1.1) 6	(0.2) 1
裁判員・否認・追起訴あり (平均期日回数3.5回)	(100.0) 168	(0.0) 0	(20.2) 34	(29.8) 50	(14.9) 25	(12.5) 21	(5.4) 9	(4.8) 8	(8.9) 15	(3.6) 6	(0.0) -
裁判員・否認・追起訴なし (平均期日回数3.1回)	(100.0) 380	(0.5) 2	(19.5) 74	(26.6) 101	(19.2) 73	(15.8) 60	(9.2) 35	(5.0) 19	(3.9) 15	(0.0) -	(0.3) 1

【図35】 自白否認及び追起訴の有無別平均公判前整理手続期日回数及び公判前整理手続期日回数の分布(裁判員裁判対象事件・平成20年1月~9月)



【図36】 自白否認別及び追起訴の有無別平均公判前整理手続期日間隔(裁判員裁判対象事件・平成20年1月～9月)

