

**平成30年度
政策別コスト情報・
省庁別財務書類の概要**

裁判所

(注)本資料における各計数は、全て単位未満切り捨てで作成しているため、合計額が一致しないことがあります。
単位未満の計数がある場合には「0」で表示し、該当計数が皆無の場合には「-」で表示しています。

裁判所の仕事と組織等の概要

裁判所の仕事

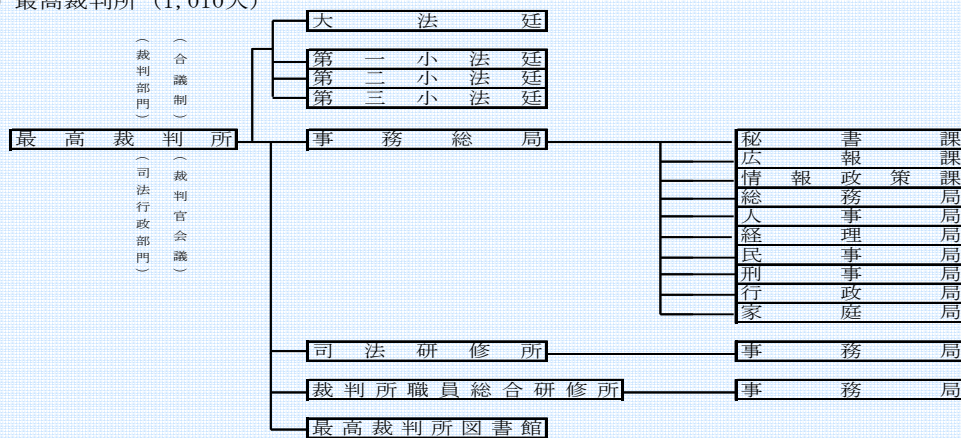
裁判所の仕事は、個人間等の法律的な紛争を解決したり、罪を犯した疑いがある人が有罪か無罪かを判断したりすること等により、国民の権利を守り、国民生活の平穏と安全を保つことです。

裁判所の組織

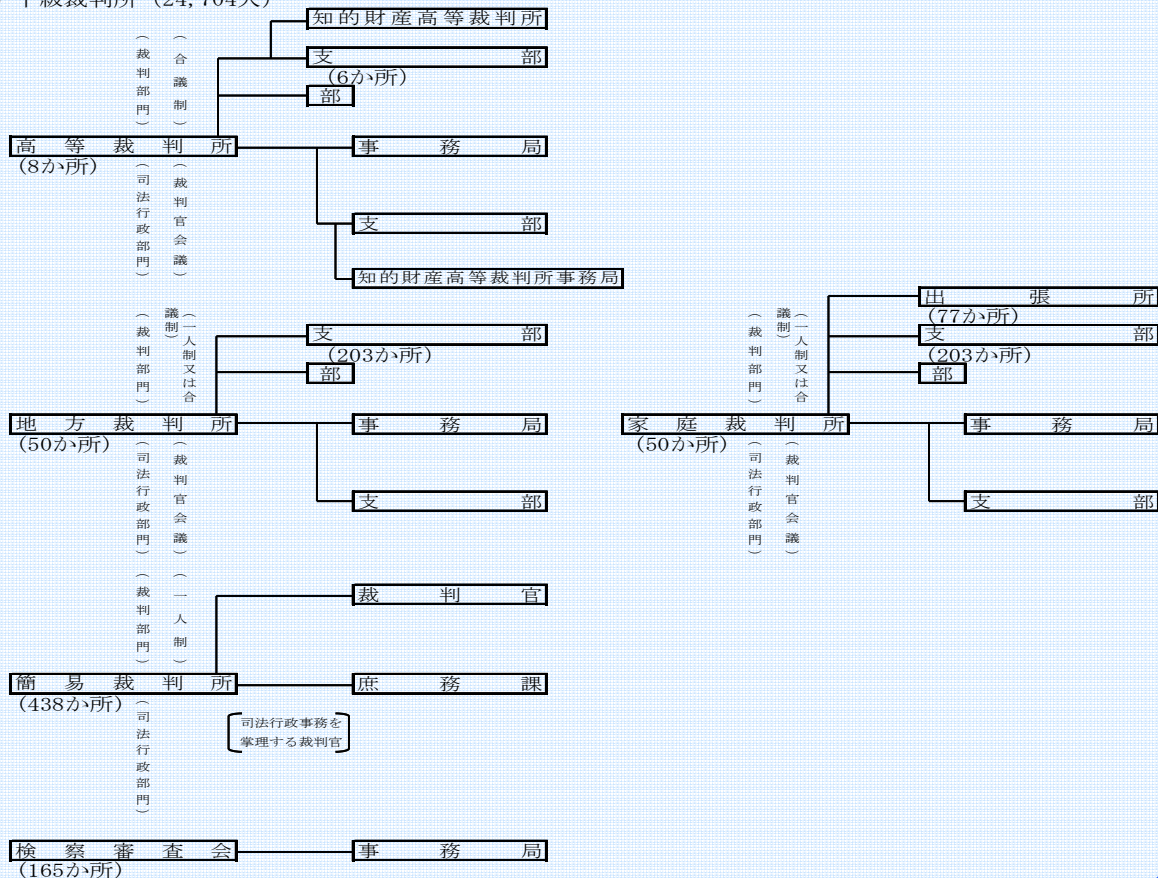
裁判所には、最高裁判所、高等裁判所、地方裁判所、家庭裁判所、簡易裁判所の5種類があり、役割分担がされています。また、裁判所の所管する組織としては、このほかに検察審査会があります。

組織及び定員

(1) 最高裁判所 (1,010人)



(2) 下級裁判所 (24,704人)



政策別コスト情報について

政策別コスト情報は、「政策別コスト情報の把握と開示について」(平成22年7月20日財政制度等審議会財政制度分科会 法制・公会計部会)に基づいて作成しており、省庁別財務書類における業務費用計算書を政策評価単位毎に表示したものです。

各政策にかかるコストの把握にあたっては、各省庁単位で区分された一般会計に所管の特別会計を合算しており、共通経費等について仮定の配賦基準により配分を行い集計するなど、一定の方法により算出されております。また、各政策にかかるストックとして表示されている資産(負債)についても、仮に各省庁の資産(負債)が個々の政策に帰属すると整理したものを表示しており、計上額についても一定の仮定に基づいて算出されたものである点にご留意下さい。

〔留意事項〕

政策評価体系を持たない作成主体(皇室費、国会、裁判所、会計検査院、内閣)においては、政策別コスト情報に準じた「事業コスト等の状況」を作成しています。

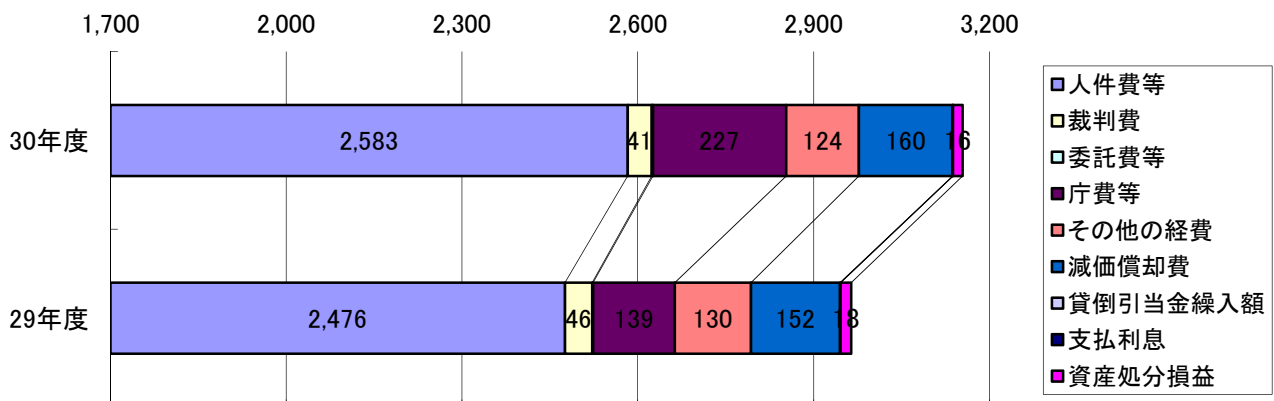
事業コスト等の経費別 前年度比較

事業コスト等(29' → 30')

(単位:億円)

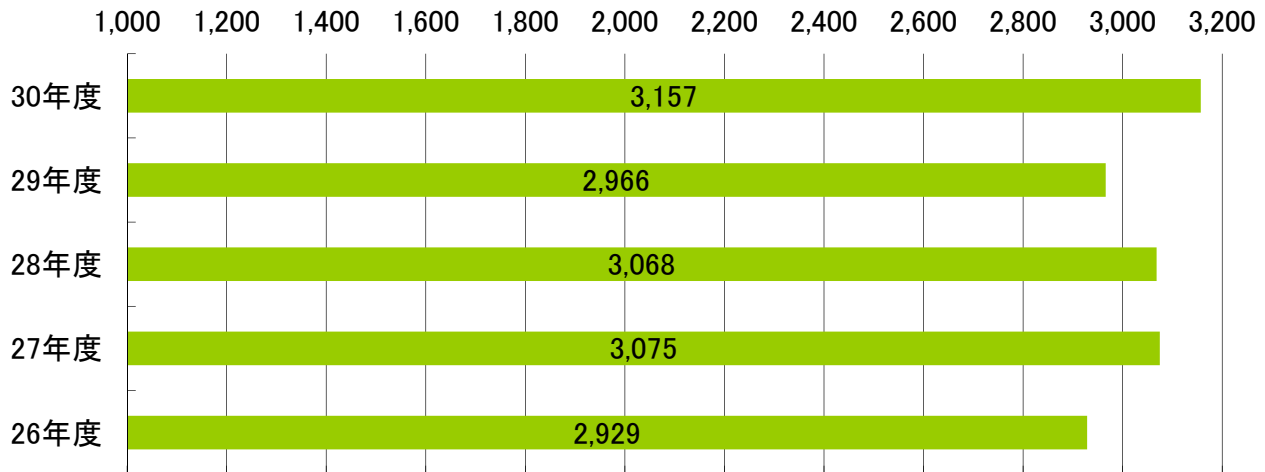
| 29年度 | 30年度 | 対前年度(増▲減) |
|-------|-------|-----------|
| 2,966 | 3,157 | 191 |

(単位:億円)



事業コスト等の推移

(単位:億円)



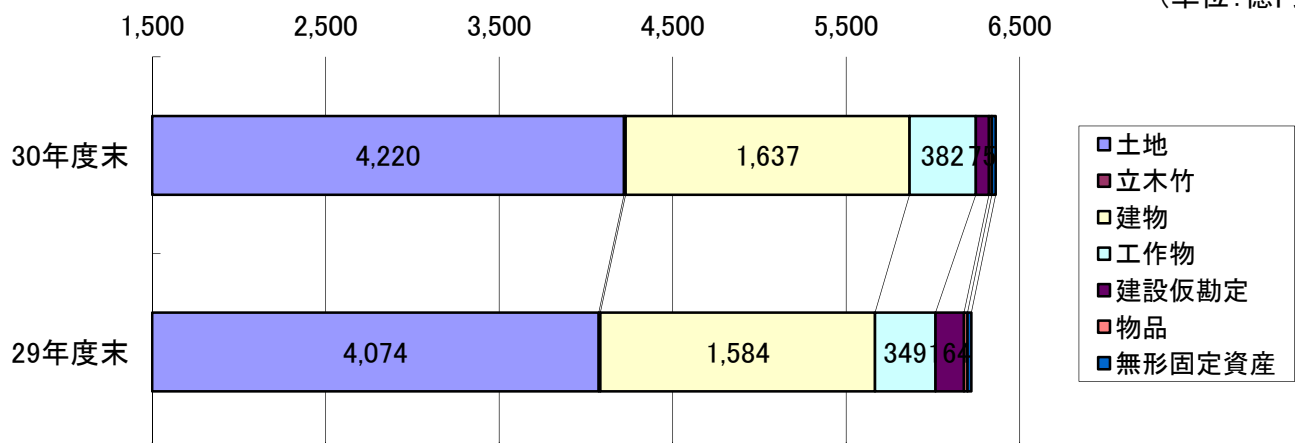
ストック情報の前年度比較

ストック情報(29' → 30')

(単位:億円)

| 29年度末 | 30年度末 | 対前年度(増▲減) |
|-------|-------|-----------|
| 6,227 | 6,366 | 139 |

(単位:億円)



省庁別財務書類について

省庁別財務書類は、裁判所のこれまでの予算執行の結果である資産や負債などのストックの状況、当該年度の費用や財源などのフローの状況といった財務状況を一覽でわかりやすく開示する観点から企業会計の考え方及び手法(発生主義、複式簿記)を参考として、平成14年度決算分から作成・公表しているものです。

ここでは、「貸借対照表」と「業務費用計算書」を中心に説明していますが、省庁別財務書類においては、このほか、資産・負債差額の増減を要因別に表している「資産・負債差額増減計算書」、財政資金の流れを決算を組み替えて区分別に明らかにしている「区分別収支計算書」、さらに各計算書の附属明細書も作成しています。

詳細については、別途公表している「省庁別財務書類」をご参照ください。

貸借対照表(平成30年度末)

(単位:十億円)

| 前年度末 30年度末 | | | 前年度末 30年度末 | | |
|----------------|-----|-----|---------------|-----|-----|
| 〈資産の部〉 | | | 〈負債の部〉 | | |
| 現金・預金 | 57 | 58 | 未払金 | 0 | 0 |
| 未収金 | 1 | 1 | 保管金等 | 57 | 58 |
| 貸付金 | 26 | 26 | 賞与引当金 | 17 | 17 |
| 有形固定資産 | 620 | 634 | 退職給付引当金 | 295 | 292 |
| 国有財産(公共用財産を除く) | 618 | 632 | その他の負債 | 1 | 1 |
| 物品 | 2 | 1 | 負債合計 | 372 | 369 |
| 無形固定資産 | 2 | 2 | 〈資産・負債差額の部〉 | | |
| その他の資産 | 0 | ▲0 | 資産・負債差額 | 335 | 352 |
| 資産合計 | 707 | 722 | 負債及び資産・負債差額合計 | 707 | 722 |

業務費用計算書(平成30年度)

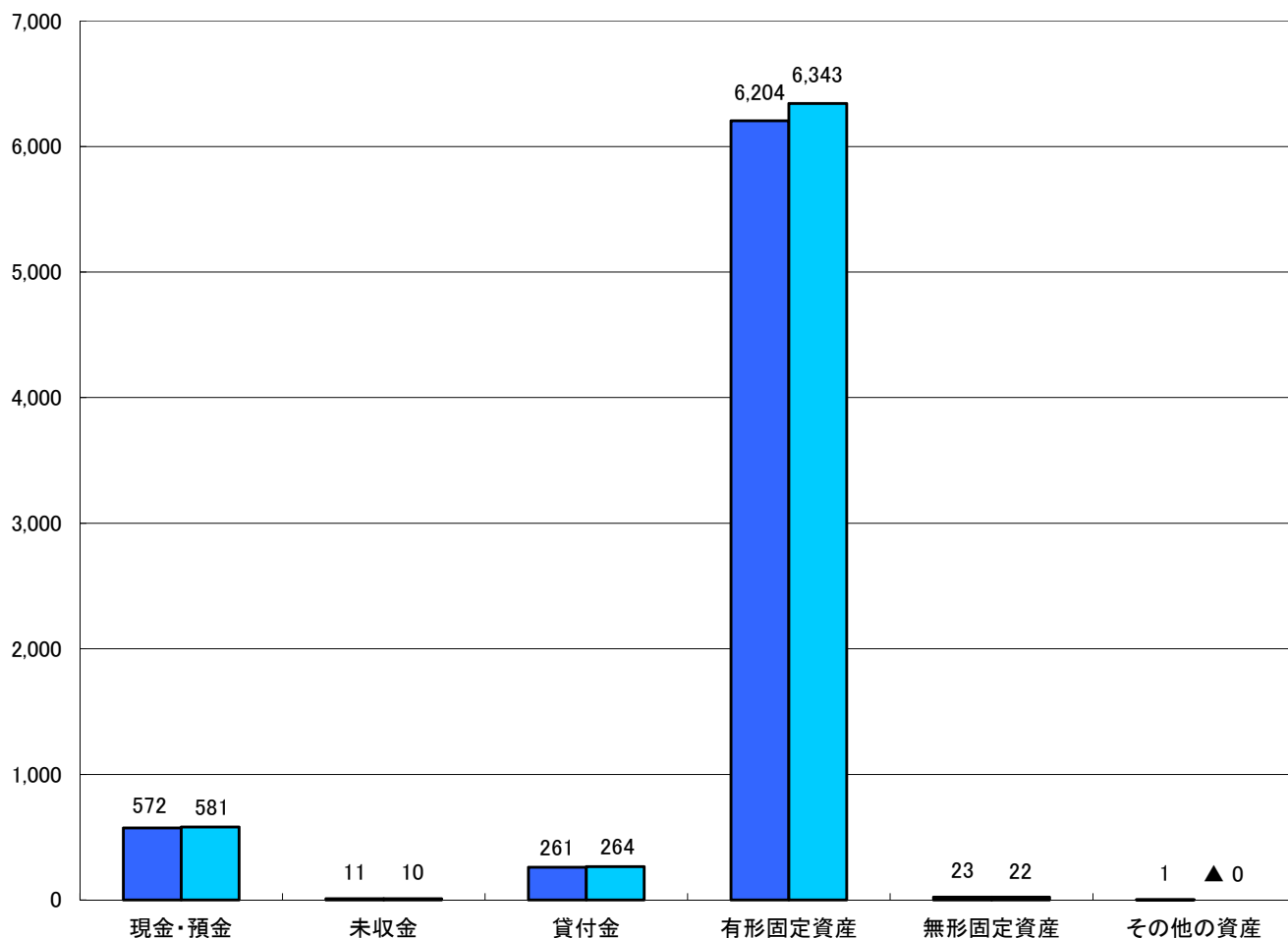
(単位:十億円)

| | 前年度 | 30年度 |
|------------|-----|------|
| 人件費 | 218 | 220 |
| 賞与引当金繰入額 | 17 | 17 |
| 退職給付引当金繰入額 | 11 | 20 |
| 裁判費 | 4 | 4 |
| 庁費等 | 13 | 22 |
| 減価償却費 | 15 | 16 |
| その他の業務費用 | 15 | 14 |
| 費用合計 | 296 | 315 |

貸借対照表 ～ストック(資産)の状況～

(単位:億円)

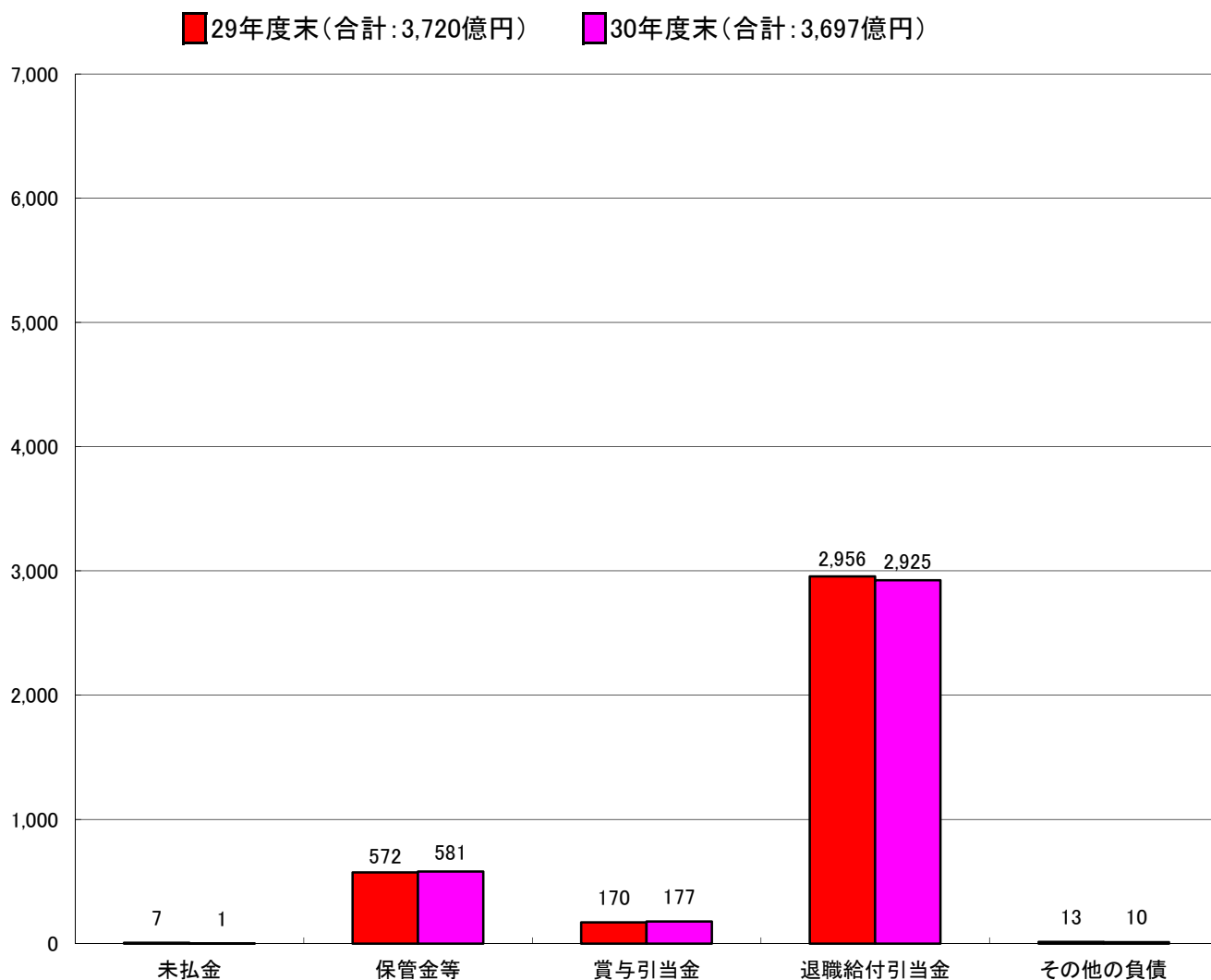
■ 29年度末(合計:7,073億円) ■ 30年度末(合計:7,222億円)



- 現金・預金: 裁判等の当事者が手続費用等として裁判所に納めている保管金の残高を計上
581億円(対前年度比+9億円)
- 未収金: 支払を猶予された訴え手数料に関する債権等を計上
10億円(対前年度比▲0億円)
- 貸付金: 司法修習生に対する修習資金貸与金を計上
264億円(対前年度比+3億円)
- 有形固定資産: 庁舎などの国有財産の国有財産台帳価格等を計上
6,343億円(対前年度比+139億円)
- 無形固定資産: 電話加入権やソフトウェアなどの取得価格等を計上
22億円(対前年度比▲0億円)
- その他の資産: 前払費用、財政投融资特別会計特定国有財産整備勘定への前渡不動産の価額、貸倒引当金を計上
▲0億円(対前年度比▲1億円)

貸借対照表 ～ストック(負債)の状況～

(単位: 億円)



■ 未払金: 公務災害補償費及び児童手当に係る未払額を計上

1億円(対前年度比▲5億円)

■ 保管金等: 裁判等の当事者が手続費用等として裁判所に納めている保管金の残高を計上

581億円(対前年度比+9億円)

■ 賞与引当金: 6月支給の期末手当・勤勉手当の支給見込額のうち当該年度で負担する金額を計上

177億円(対前年度比+7億円)

■ 退職給付引当金: 退職手当に係る退職給付引当金、国家公務員共済年金のうち整理資源の将来給付見込額の割引現在価値額及び遺族補償年金の将来給付見込額の割引現在価値額を計上

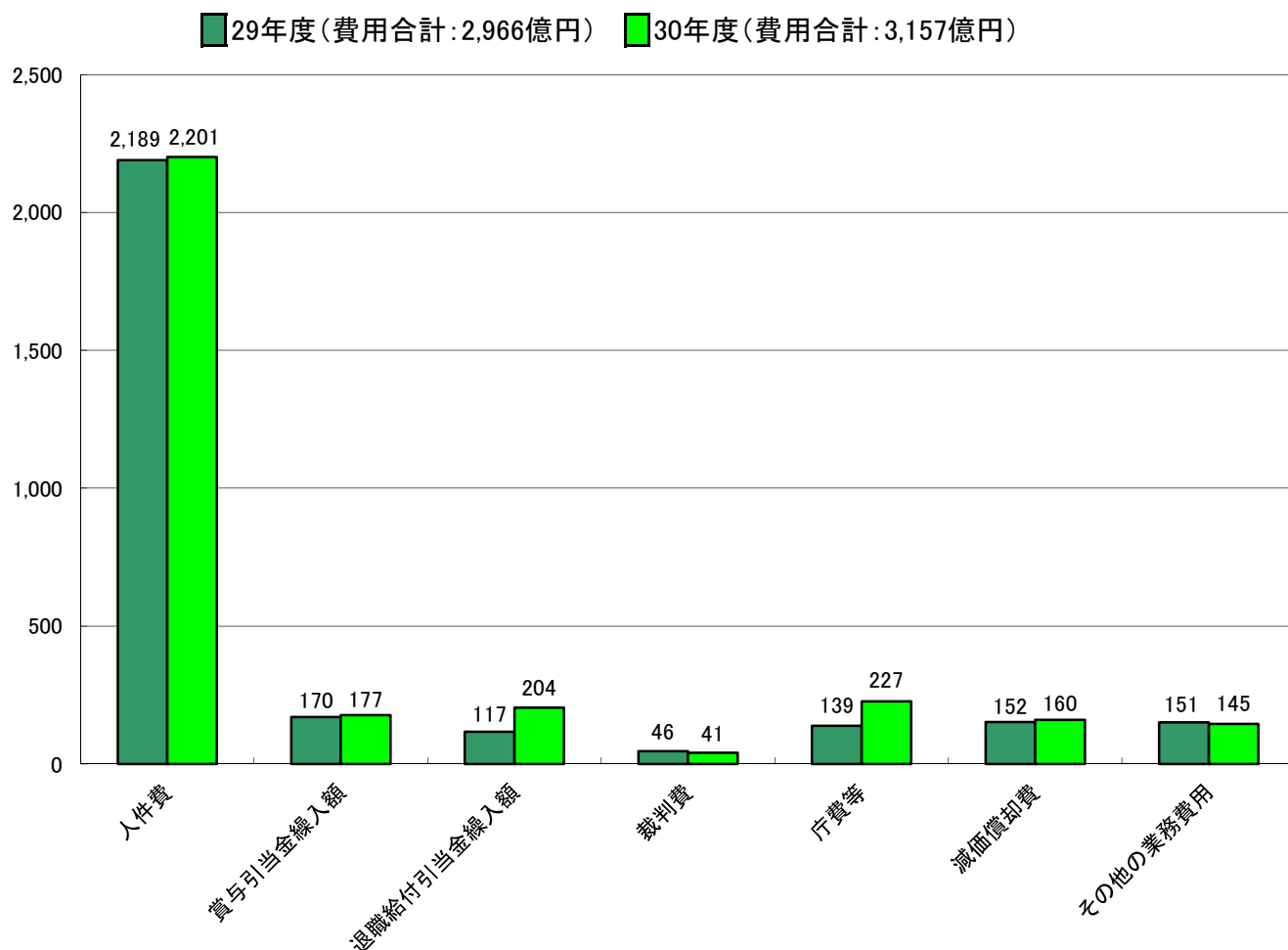
2,925億円(対前年度比▲30億円)

■ その他の負債: リース物件に係る契約済額及び東日本大震災復興特別会計に異動した裁判所職員に係る退職給付引当金残高の付け替え額を計上

10億円(対前年度比▲3億円)

業務費用計算書 ～フローの状況～

(単位: 億円)



■ 人件費: 決算書の用途別分類が「人件費」に該当するもののうち職員等に係るもの並びに決算書の用途別分類が「補助費・委託費」に該当するもののうち(目)国家公務員共済組合負担金、(目)基礎年金等国家公務員共済組合負担金及び(目)育児休業手当金国家公務員共済組合負担金として支出した額に、児童手当及び国家公務員災害補償年金の未払金や退職手当及び賞与に関する引当金等の発生主義による調整を行ったものを計上

2,201億円(対前年度比+12億円)

■ 賞与引当金繰入額: 6月支給の期末手当・勤勉手当の支給見込額のうち当該年度で負担する金額を計上
177億円(対前年度比+7億円)

■ 退職給付引当金繰入額: 退職給付引当金への繰入額を計上
204億円(対前年度比+87億円)

■ 裁判費: (項)裁判費の支出済歳出額のうち、「委託費等」及び「庁費等」に計上されるもの以外のものを計上
41億円(対前年度比▲4億円)

■ 庁費等: 決算書の用途別分類が「物件費」及び「施設費」の支出済歳出額のうち、他の科目で計上されていないものであって資産計上されていないものを計上

227億円(対前年度比+87億円)

■ 減価償却費: 有形固定資産及び無形固定資産に係る減価償却費を計上
160億円(対前年度比+8億円)

■ その他の業務費用: 委託費等、その他の経費、貸倒引当金繰入額、支払利息、資産処分損益を計上
145億円(対前年度比▲6億円)