

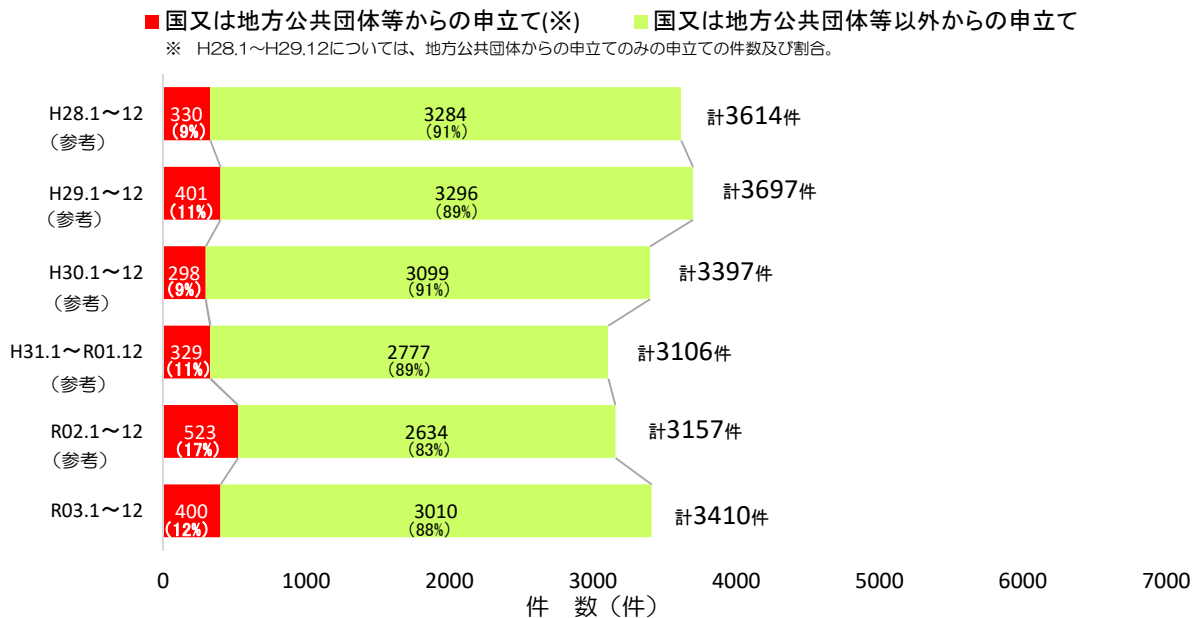
財産管理人選任事件の新受件数及び管理継続中の件数の調査結果 (最高裁判所事務総局家庭局実情調査)

※数値はいずれも概数であり、今後の集計整理により、異同訂正が生じることがある。

1 財産管理人選任事件の新受件数

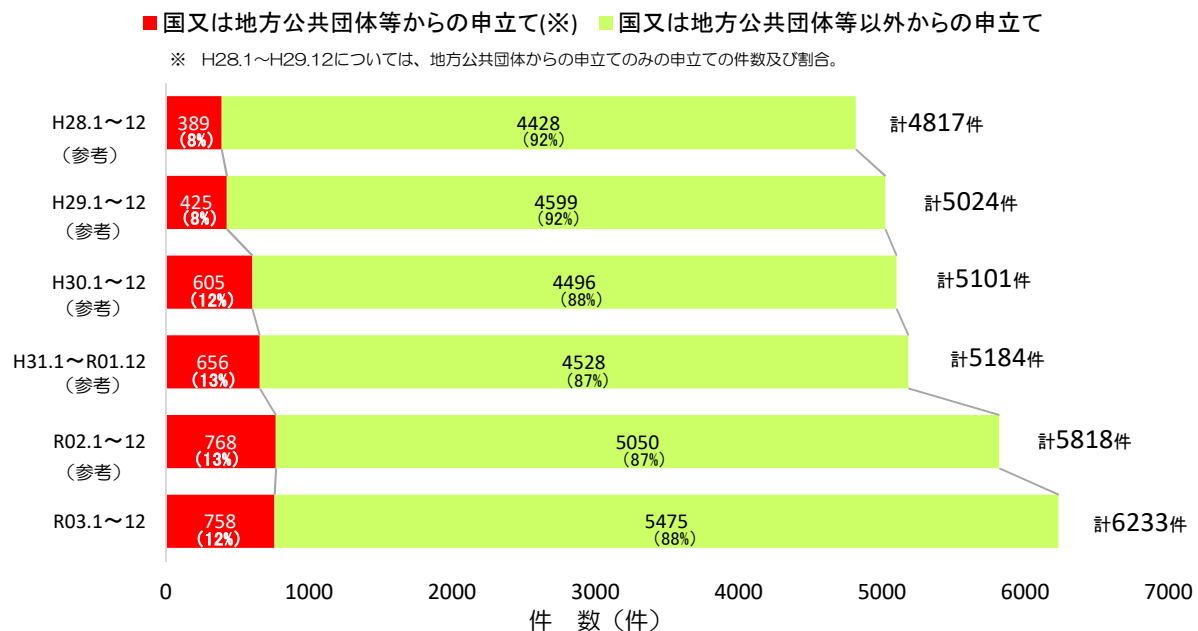
(1) 不在者財産管理人選任事件

令和3年1月から12月までの新受件数は3410件であり、国又は地方公共団体等からの申立ての件数及び割合は次のとおりです。



(2) 相続財産管理人選任事件

令和3年1月から12月までの新受件数は6233件であり、国又は地方公共団体等からの申立ての件数及び割合は次のとおりです。



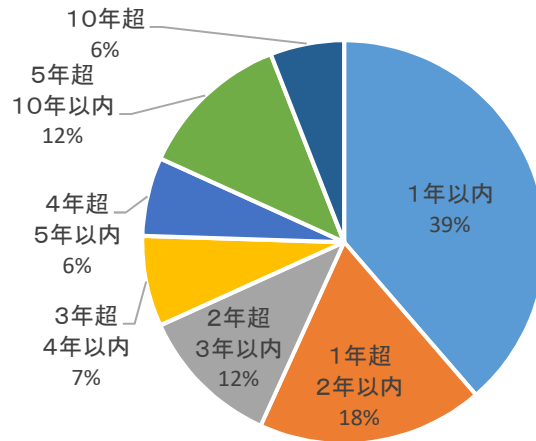
2 1のうち、所有者不明土地の利用の円滑化等に関する特別措置法第38条に基づく財産管理人選任事件の新受件数

	不在者財産管理人選任事件	相続財産管理人選任事件	合計
H30.1～12(参考)	0件	5件	5件
H31.1～R01.12(参考)	11件	13件	24件
R02.1～12(参考)	1件	42件	43件
R03.1～12	71件	57件	128件

3 管理継続中の件数

(1) 不在者財産管理人選任事件

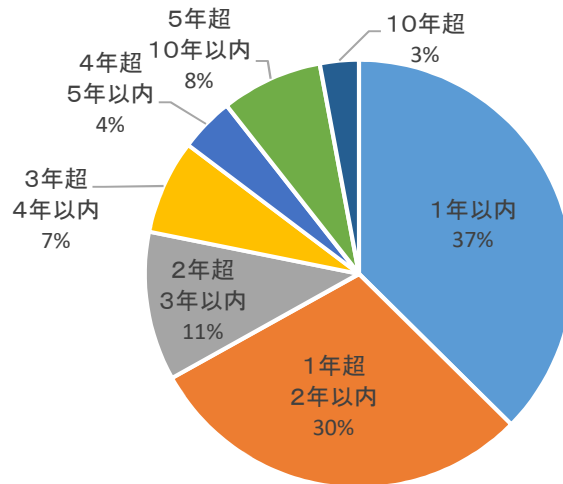
令和3年12月31日時点の管理継続中の件数は5066件であり、申立日からの経過年数別の割合及び件数は次のとおりです。



申立日からの経過年数	1年以内	1年超 2年以内	2年超 3年以内	3年超 4年以内	4年超 5年以内	5年超 10年以内	10年超	合計
R02.12.31時点(参考)	1644件	974件	552件	423件	303件	715件	268件	4879件
R03.12.31時点	1959件	918件	580件	367件	319件	623件	300件	5066件

(2) 相続財産管理人選任事件

令和3年12月31日時点の管理継続中の件数は1万2648件であり、申立日からの経過年数別の割合及び件数は次のとおりです。



申立日からの経過年数	1年以内	1年超 2年以内	2年超 3年以内	3年超 4年以内	4年超 5年以内	5年超 10年以内	10年超	合計
R02.12.31時点(参考)	4435件	3417件	1484件	759件	497件	873件	365件	11830件
R03.12.31時点	4732件	3732件	1422件	902件	519件	970件	371件	12648件